feedback

Associació Catalana de Municipis

Observatori Política Municipal (OPM-ACM)
1 Juliol 2016 (3ª edició)
ANNEX: dades per demarcacions

Índex

FITXA TÈCNICA	3
I. LA CIUTAT I EL SEU ENTORN	4
II. PERCEPCIÓ INSTITUCIONAL	17
III. CANVIS EN LES INSTITUCIONS	27
IV. POLÍTICS LOCALS	40

Fitxa tècnica

- Àmbit de l'estudi: **Catalunya.**
- Univers: **Població major de 18 anys empadronada a Catalunya en municipis fins a 500.000 habitants** (tots menys Barcelona ciutat), i amb dret a vot en les eleccions municipals .
- Mètode: **Enquesta telefònica**.
- Mostra: **1.200 enquestes**.
- Mostreig: **no proporcional per territoris** *(vegis en la pàgina següent la distribució per territoris i els coeficients de ponderació pertinents)* per tal de garantir mostres més representatives en els àmbits territorials menys poblats. Estratificació per grandària de municipi i demarcació, amb selecció aleatòria dels individus segons quotes proporcionals per sexe i grups d'edat.
- Condicions estadístiques: **marge d'error total possible de ±2,89%**, per una població infinita, amb un nivell de confiança del 95,5%, on K=2, amb el supòsit de màxima indeterminació (p=q=50/50).
- Treball de camp: les enquestes s'han realitzat entre el **2 i el 13 de maig de 2016**
- En la presentació de les taules de resultats, quan les diferències són significatives a efectes estadístics en relació amb els valors esperats (mitjana), a partir de la **prova *"chi square"*** s'indica amb els signes ">" o "<" segons la diferència del valor en aquella cel·la estigui per sobre o per sota dels valors mitjans globals, i per tant, les diferències es consideren estadísticament significatives.

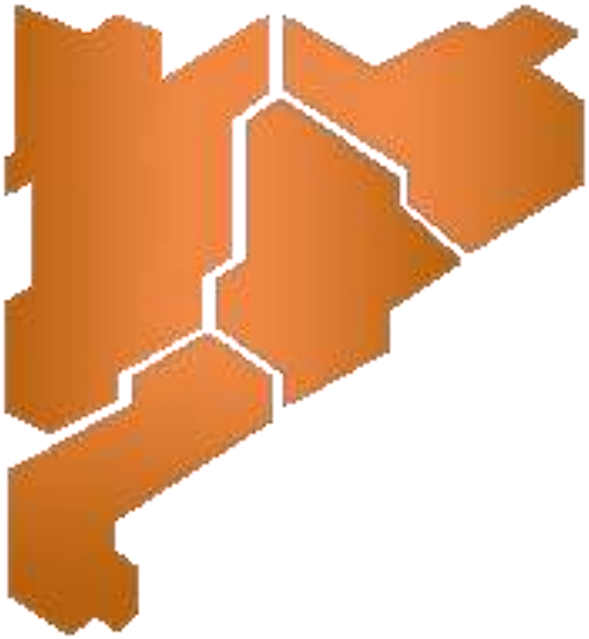

I. La ciutat
i el seu entorn

I.1. Evolució global del seu municipi

En l'últim any, com creu que ha evolucionat (...)

1. **Clima d'opinió dels catalans sobre l'evolució de les seves poblacions en el darrer any:** el 34,6% de les persones majors d'edat i amb dret a vot que viuen en ciutats de fins a 500.000 habitants (totes menys Barcelona ciutat), consideren que les seves localitats han millorat durant el darrer any; un 49,6% consideren que les seves ciutats "estan igual", i només un 15,1% dels catalans creuen que les seves ciutats han empitjorat en el primer any de govern dels nous ajuntaments.

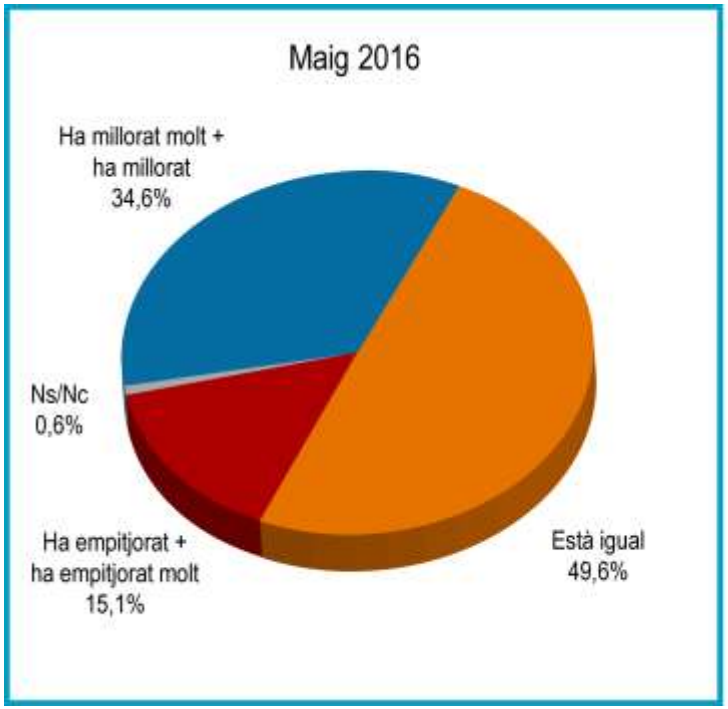

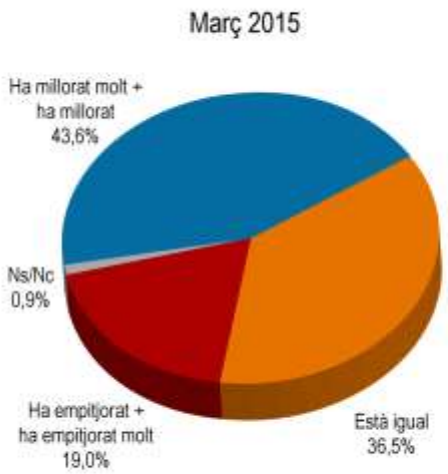

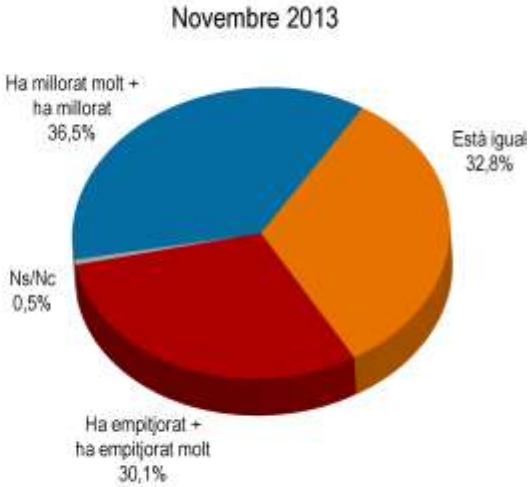

I.1. Evolució global del seu municipi

En l'últim any, com creu que ha evolucionat (...)

Diferencial de satisfacció – evolució del municipi

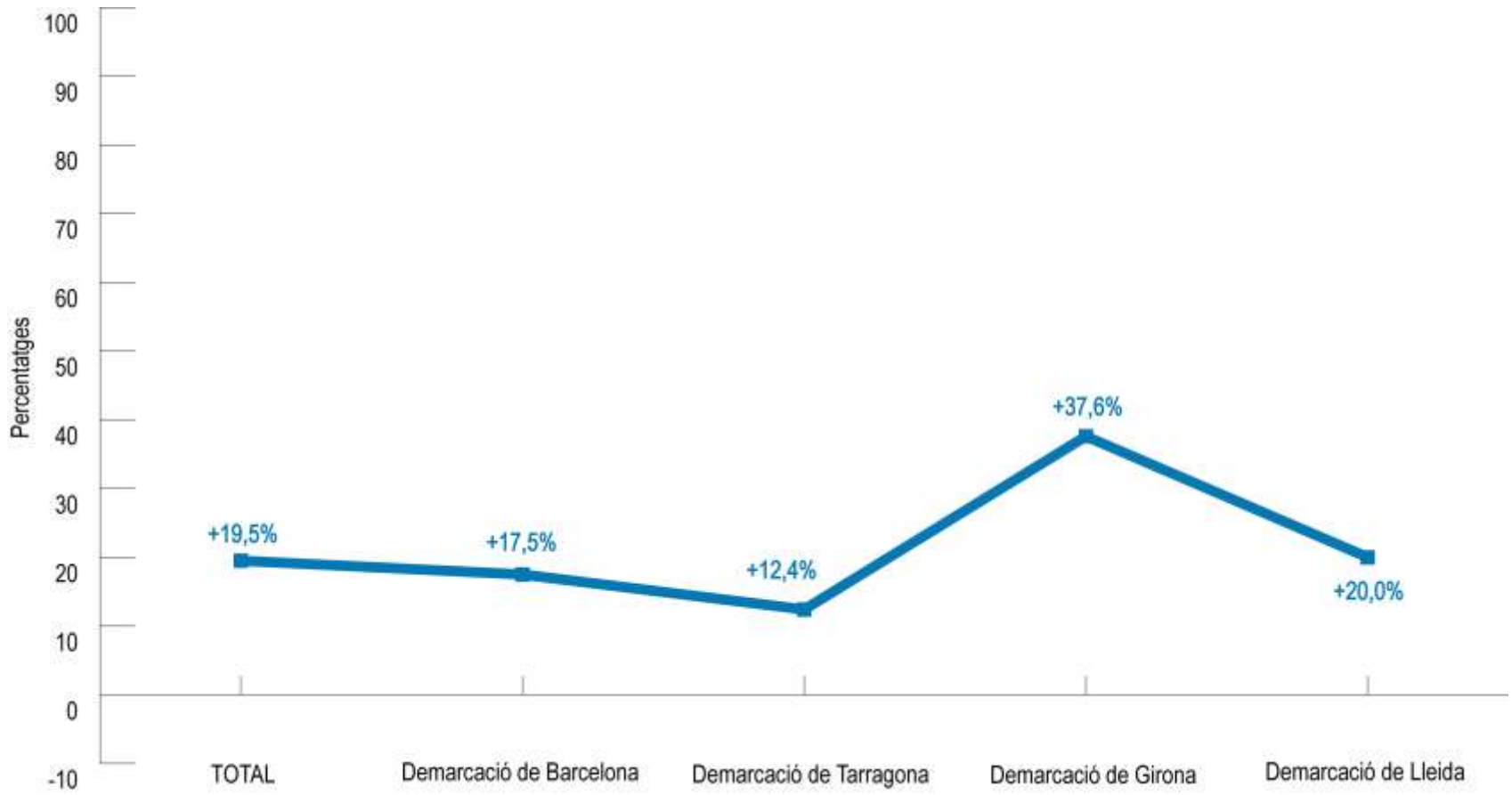

I.1. Evolució global del seu municipi

En l'últim any, com creu que ha evolucionat (...)

EN L'ÚLTIM ANY, COM CREU QUE HA EVOLUCIONAT (...)	TOTAL	ZONA DE RESIDÈNCIA			
		Demarcació de BARCELONA	Demarcació de TARRAGONA	Demarcació de GIRONA	Demarcació de LLEIDA
Mostra real	1200	664	181	204	151
Mostra ponderada	1200	797	161	153	89
Ha millorat molt	3,6	3,7	4,2	3,1	2,3
Ha millorat	31,0	30,0	26,8	>43,6	26,7
Està igual	49,6	49,6	48,8	43,6	62,1
Ha empitjorat	13,2	14,5	17,1	7,9	<3,9
Ha empitjorat molt	1,9	1,7	1,5	1,2	>5,1
No ho sap	0,6	0,6	1,5	0,6	0,0

I.2. Principals demandes municipals (espontània)

Quines 3 coses li agradaria que canviessin o milloressin a (...)
(Resposta espontània i múltiple)

1 Mantenir les ciutats netes sempre és una demanada rellevant per part de la ciutadania als seus alcaldes, seguit del manteniment dels carrers, voreres i il·luminació; i en un segon ordre es destaquen els equipaments i espais per l'oci, la cultura i l'esport, així com la seguretat ciutadana, i parcs i jardins.

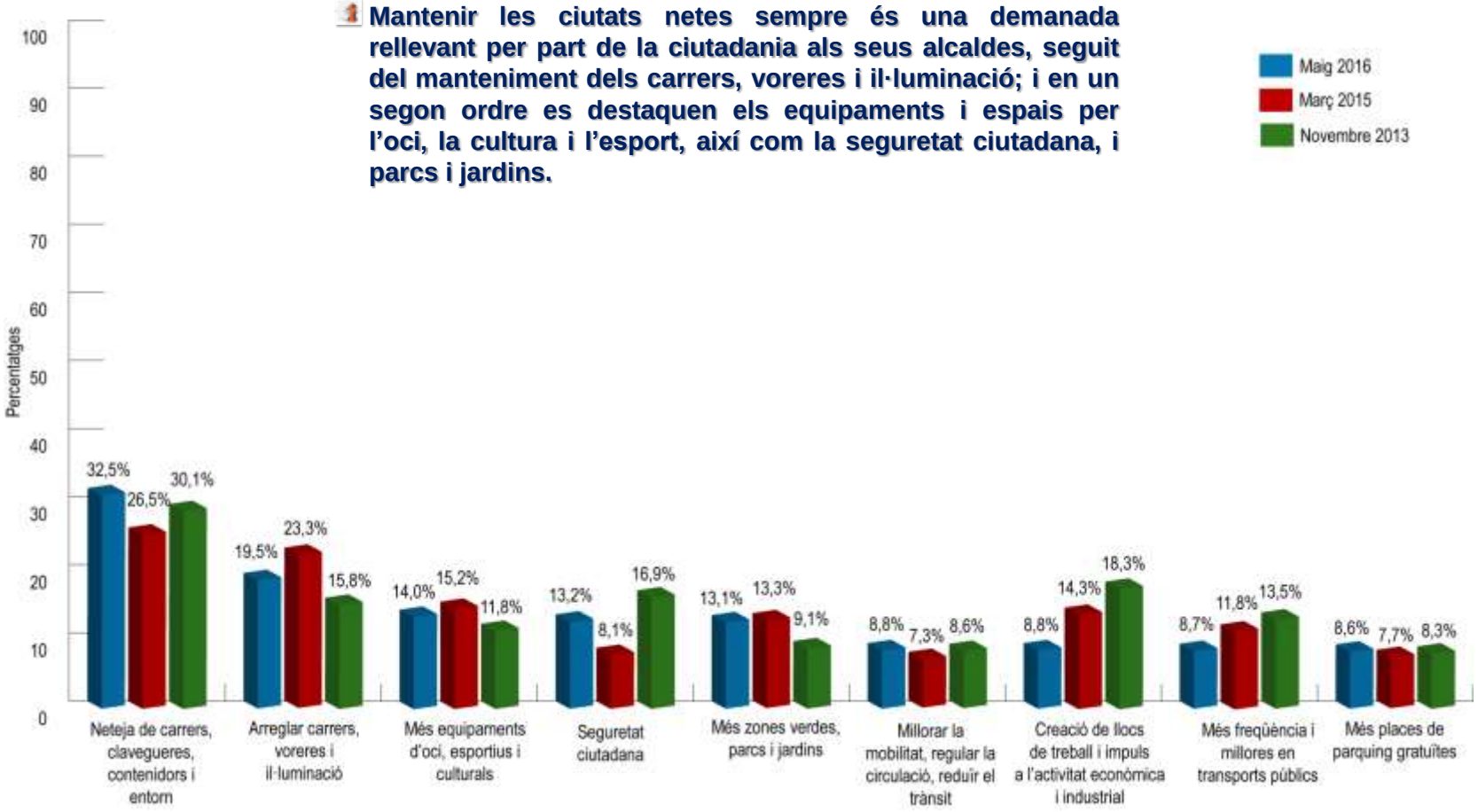

I.2. Principals demandes municipals (espontània)

Quines 3 coses li agradaria que canviessin o milloressin a (...)
(Resposta espontània i múltiple)

Demarcació de Barcelona	Demarcació de Tarragona	Demarcació de Girona	Demarcació de Lleida
- Neteja de carrers, clavegueres, contenidors i l'entorn . *-Arreglar carrers, voreres i il·luminació.* *-Seguretat ciutadana.* *-Més equipaments d'oci, esportius i culturals.* *-Més freqüència i millores en transports públics (i amb menys preu).* *-Millorar la mobilitat, regular la circulació, reduir el trànsit.* *-Creació de llocs de treball i impuls a l'activitat econòmica i industrial.* *-Més places de pàrking gratuïtes.* *-Més civisme ciutadà.* *-Millors serveis d'educació I llars d'infants.* *-Tot bé.* *-Més suport al comerç local.*	*-Neteja de carrers, clavegueres, contenidors i l'entorn.* *-Arreglar carrers, voreres i il·luminació.* *-Més equipaments d'oci, esportius i culturals.* *-Tot bé.* *-Creació de llocs de treball i impuls a l'activitat econòmica i industrial.* *-Més zones verdes, parcs i jardins.* *-Més carrers i zones per vianants.* *-Més places de pàrking gratuïtes.* *-Més suport al comerç local.* *-Tenir cura dels centres històrics i dels barris perifèrics.* *-Millors serveis de sanitat.* *-Més freqüència i millores en transports públics (i amb menys preu).* *-Atracció de més població resident al poble.*	*-Arreglar carrers, voreres i il·luminació.* *-Neteja de carrers, clavegueres, contenidors i l'entorn.* *-Més equipaments d'oci, esportius i culturals.* *-Més places de parking gratuïtes.* *-Més zones verdes, parcs i jardins.* *-Millorar la mobilitat, regular la circulació, reduir el trànsit.* *-Més freqüència i millores en transports públics (i amb menys preu).* *-Tot bé.* *-Seguretat ciutadana.* *-Evitar la massificació del turisme; turisme de qualitat.* *-Més suport al comerç local.* *-Més carrers i zones per vianants.*	*-Arreglar carrers, voreres i il·luminació.* *-Més equipaments d'oci, esportius i culturals.* *-Creació de llocs de treball i impuls a l'activitat econòmica i industrial.* *-Més zones verdes, parcs i jardins.* *-Neteja de carrers, clavegueres, contenidors i l'entorn.* *-Més suport al comerç local.* *-Millorar la mobilitat, regular la circulació, reduir el trànsit.* *-Millora de camins i carreteres de l'entorn; accessos a la localitat.* *-Tot bé.* *-Millors serveis de sanitat.* *-Més carrers i zones per vianants.* *-Millors serveis d'educació I llars d'infants.*

I.2. Principals demandes municipals (espontània)

Quines 3 coses li agradaria que canviessin o milloressin a (...)
(Resposta espontània i múltiple)

(Resposta espontània i múltiple)

QUINES TRES COSES LI AGRADARIEN QUE CANVIESSIN O MILLORESSIN A (...)	TOTAL	ZONA DE RESIDÈNCIA			
		Demarcació de BARCELONA	Demarcació de TARRAGONA	Demarcació de GIRONA	Demarcació de LLEIDA
Mostra real	1200	664	181	204	151
Mostra ponderada	1200	797	161	153	89
Neteja de carrers, clavegueres, contenidors i l'entorn	32,5	>38,7	24,7	<19,1	<14,5
Arreglar carrers, voreres i il·luminació	19,5	19,1	15,6	25,3	20,3
Més equipaments d'oci, esportius i culturals	14,0	13,0	14,9	14,4	20,2
Seguretat ciutadana	13,2	>17,4	<5,3	<5,9	<2,0
Més zones verdes, parcs i jardins	13,1	14,0	8,9	11,3	16,5
Millorar la mobilitat, regular la circulació, reduir el trànsit	8,8	8,8	4,9	11,2	12,2
Creació de llocs de treball i impuls a l'activitat econòmica i industrial	8,8	8,6	9,2	<3,8	>18,0
Més freqüència i millores en transports públics (i amb menys preu)	8,7	9,8	6,4	8,3	3,5
Més places de parking gratuïtes	8,6	8,2	8,4	>13,8	3,9
Tot bé	7,9	6,6	>14,3	7,6	9,2
Més suport al comerç local	6,9	6,0	8,1	5,7	>14,2
Millora de camins i carreteres de l'entorn, accessos a la localitat	5,9	5,8	5,3	4,0	10,4
Més civisme ciutadà	5,7	6,9	2,7	4,0	4,1
Millors serveis d'educació I llars d'infants	5,5	6,9	2,2	1,9	5,1
Més carrers i zones per vianants	5,2	4,4	8,7	5,3	5,7
Millors serveis de sanitat	4,2	4,1	6,8	<0,9	5,8
Atracció de més població resident al poble	3,2	3,1	>6,1	1,3	3,0
Millor gestió dels recursos públics, més transparència dels polítics	3,0	3,1	2,4	3,1	3,5
Millorar els serveis i les prestacions socials (en general)	2,6	3,0	2,3	1,6	1,5
Tenir cura dels centres històrics i dels barris perifèrics	2,6	1,7	>7,8	0,9	4,1
Menys soroll i contaminació	2,3	1,8	3,4	2,2	4,3
Menys immigració	2,1	2,2	0,0	4,3	1,5
Baixar impostos	2,1	2,4	1,0	1,8	2,3
Millorar la senyalització	1,8	2,1	0,9	2,3	0,3
Polítics més propers als ciutadans	1,7	1,6	1,0	2,2	3,8
Pisos de protecció oficial	1,5	1,8	0,5	2,2	0,0
Acabar les obres públiques dins els terminis previstos	1,4	1,5	0,3	2,3	0,9
Més serveis per la gent gran	1,4	1,3	2,2	1,5	0,4
Més espais per circular amb bicicleta	1,2	1,2	0,0	>3,3	0,0
Evitar la massificació del turisme, turisme de qualitat	1,1	<0,2	0,7	>5,8	0,8
Millorar la senyal d'internet	0,2	0,0	0,4	0,5	0,9
Millor convivència entre veïns	0,3	0,0	0,7	0,0	>2,3

I.3. Principals problemàtiques del seu municipi (suggerida)

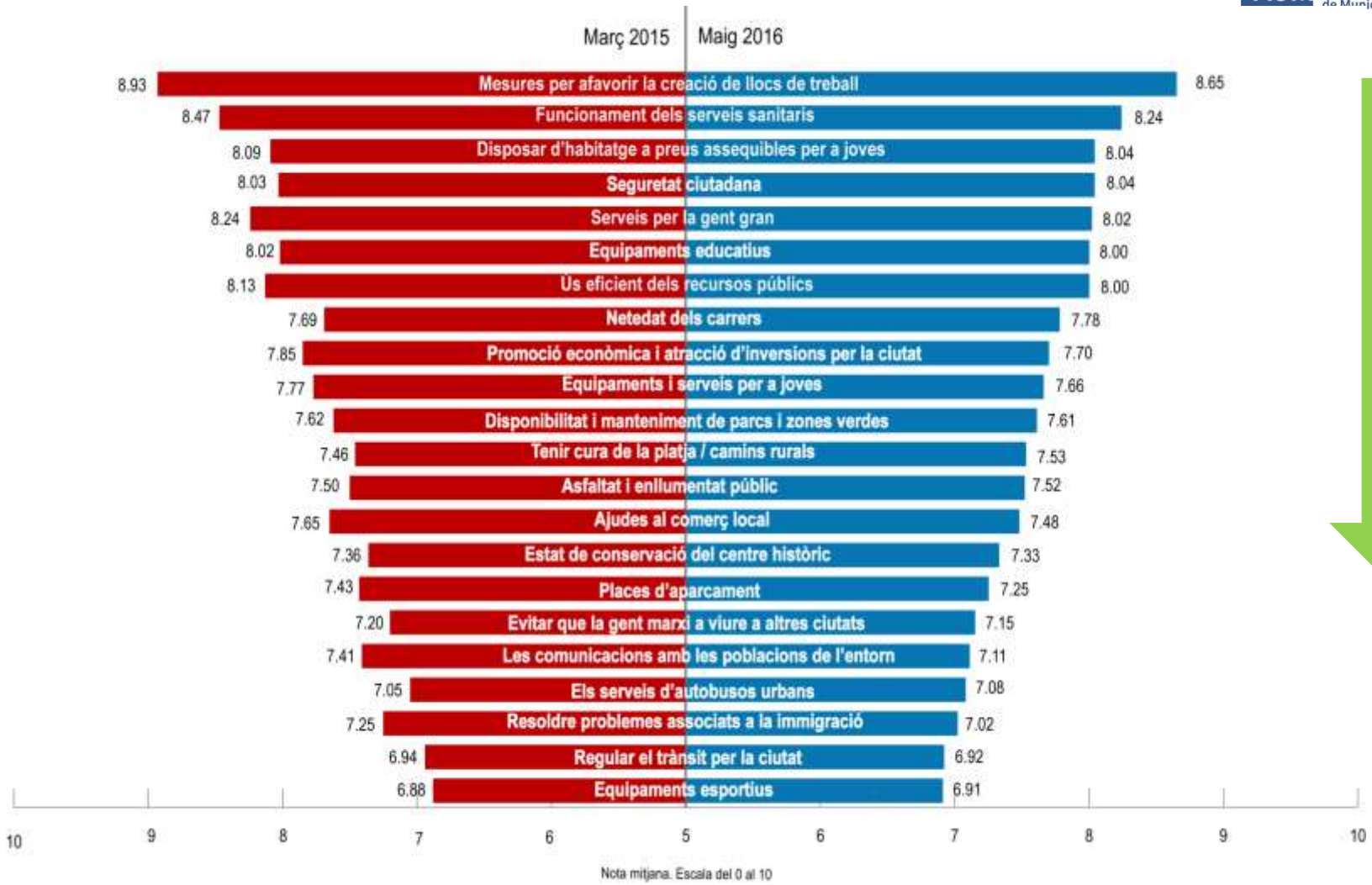

I.3. Principals problemàtiques del seu municipi (suggerida)

segons la seva opinió, quins són els principals problemes que té actualment (citar nom del poble) i que segons vostè haurien de ser prioritaris per l'Ajuntament (...) (Nota mitjana. Escala del 0 al 10)

Demarcació de Barcelona	Demarcació de Tarragona	Demarcació de Girona	Demarcació de Lleida
-Mesures per afavorir la creació de llocs de treball. *-Funcionament dels serveis sanitaris.* *-Seguretat ciutadana.* *-Ús eficient dels recursos públics.* *-Disposar d'habitatge a preus assequibles per a joves.* *-Equipaments educatius.* *-Serveis per la gent gran.* *-Netedat dels carrers.* *-Promoció econòmica i atracció d'inversions per la ciutat.* *-Disponibilitat i manteniment de parcs i zones verdes.* *-Equipaments i serveis per a joves.* *-Asfaltat i enllumenat públic.* *-Ajudes al comerç local.* *-Tenir cura de la platja i del passeig marítim (allà on n'hi hagi) // tenir cura dels camins rural.*	*-Mesures per afavorir la creació de llocs de treball.* *-Funcionament dels serveis sanitaris.* *-Serveis per la gent gran.* *-Seguretat ciutadana.* *-Equipaments educatius.* *-Disposar d'habitatge a preus assequibles per a joves.* *-Ús eficient dels recursos públics.* *-Promoció econòmica i atracció d'inversions per la ciutat.* *-Netedat dels carrers.* *-Equipaments i serveis per a joves.* *-Disponibilitat i manteniment de parcs i zones verdes.* *-Tenir cura de la platja i del passeig marítim (allà on n'hi hagi) // tenir cura dels camins rurals.* *-Evitar que la gent marxi a viure a altres ciutats.*	*-Mesures per afavorir la creació de llocs de treball.* *-Funcionament dels serveis sanitaris.* *-Serveis per la gent gran.* *-Disposar d'habitatge a preus assequibles per a joves.* *-Equipaments educatius.* *-Seguretat ciutadana.* *-Equipaments i serveis per a joves.* *-Ús eficient dels recursos públics.* *-Promoció econòmica i atracció d'inversions per la ciutat.* *-Estat de conservació del centre històric.* *-Evitar que la gent marxi a viure a altres ciutats.* *-Ajudes al comerç local.* *-Disponibilitat i manteniment de parcs i zones verdes.* *-Tenir cura de la platja i del passeig marítim (allà on n'hi hagi) // tenir cura dels camins rurals.*	*-Mesures per afavorir la creació de llocs de treball.* *-Funcionament dels serveis sanitaris.* *-Serveis per la gent gran.* *-Equipaments educatius.* *-Ús eficient dels recursos públics.* *-Disposar d'habitatge a preus assequibles per a joves.* *-Promoció econòmica i atracció d'inversions per la ciutat.* *-Equipaments i serveis per a joves.* *-Evitar que la gent marxi a viure a altres ciutats.* *-Seguretat ciutadana.* *-Disponibilitat i manteniment de parcs i zones verdes.* *-Asfaltat i enllumenat públic.* *-Estat de conservació del centre històric.* *-Tenir cura de la platja i del passeig marítim (allà on n'hi hagi) // tenir cura dels camins rurals.*

I.3. Principals problemàtiques del seu municipi (suggerida)

(Nota mitjana. Escala del 0 al 10)

SEGONS LA SEVA OPINIÓ, QUINS SÓN ELS PRINCIPALS PROBLEMES QUE TÉ ACTUALMENT (CITAR NOM DEL POBLE) I QUE SEGONS VOSTÈ HAURIEN DE SER PRIORITARIS PER L'AJUNTAMENT?	TOTAL	ZONA DE RESIDÈNCIA			
		Demarcació de BARCELONA	Demarcació de TARRAGONA	Demarcació de GIRONA	Demarcació de LLEIDA
Mesures per afavorir la creació de llocs de treball	8,65	8,71	8,54	8,44	
Funcionament dels serveis sanitaris	8,24	8,29	8,06	8,16	8,28
Disposar d'habitatge a preus assequibles per a joves	8,04	8,13	7,92	7,93	7,59
Seguretat ciutadana	8,04	8,17	7,99	7,78	7,40
Serveis per la gent gran	8,02	8,01	8,00	8,08	7,97
Equipaments educatius	8,00	8,05	7,96	7,91	7,80
Ús eficient dels recursos públics	8,00	8,14	7,79	7,72	7,66
Netedat dels carrers	7,78	7,96	7,64	7,38	7,09
Promoció econòmica i atracció d'inversions per la ciutat	7,70	7,72	7,74	7,63	7,56
Equipaments i serveis per a joves	7,66	7,68	7,56	7,76	7,49
Disponibilitat i manteniment de parcs i zones verdes	7,61	7,70	7,44	7,50	7,29
Tenir cura de la platja/ camins rurals	7,53	7,60	7,40	7,50	
Asfaltat i enllumenat públic	7,52	7,66	7,10	7,38	7,24
Ajudes al comerç local	7,48	7,61	7,09	7,55	
Estat de conservació del centre històric	7,33	7,36	7,00	7,61	7,20
Places d'aparcament	7,25	7,40	6,82	7,27	6,61
Evitar que la gent marxi a viure a altres ciutats	7,15	6,99	7,39	7,56	7,43
Les comunicación amb les poblacions de l'entorn	7,11	7,14	7,15	6,99	6,98
Els serveis d'autobusos urbans	7,08	7,21	6,82	7,02	6,51
Resoldre problemes associats a la immigració	7,02	7,06	6,80	7,22	6,66
Regular el trànsit per la ciutat	6,92	7,07	6,25	7,12	6,50
Equipaments esportius	6,91	7,01	6,82	6,73	6,43

I.4. Valoració de la qualitat de vida al seu municipi

Globalment, com valora la qualitat de vida que suposa viure a (...)

- **El 82,2% dels catalans que viuen a poblacions fins a 500.000 habitants valoren la qualitat de vida de la seva població de residència com a "molt bona i bona";** un 15,6% ho fa de forma "regular", i només el 2,2% consideren que la qualitat de vida al seu municipi és "dolenta o molt dolenta".

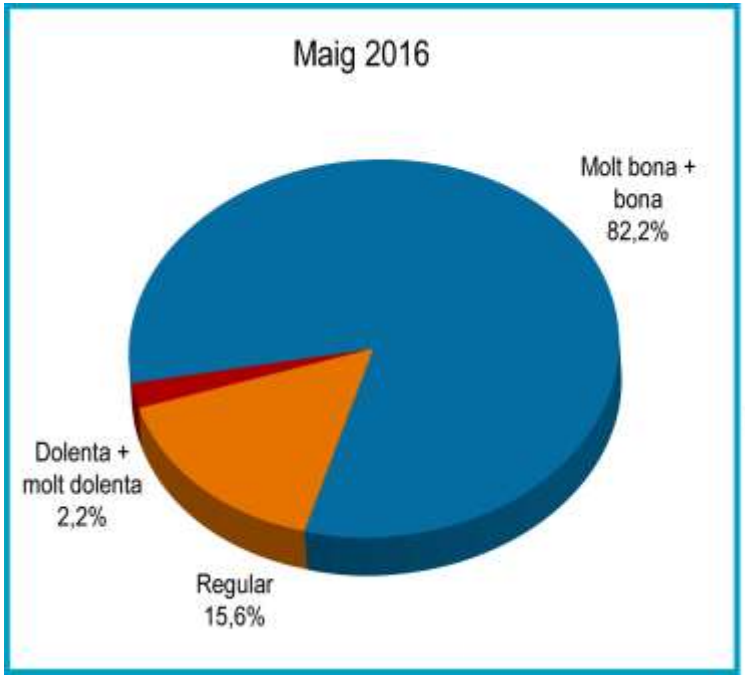

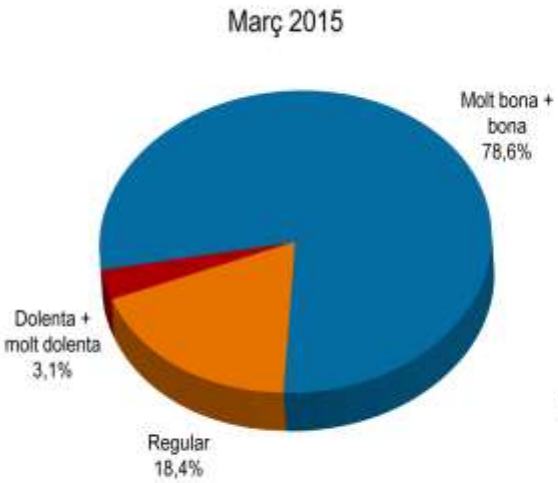

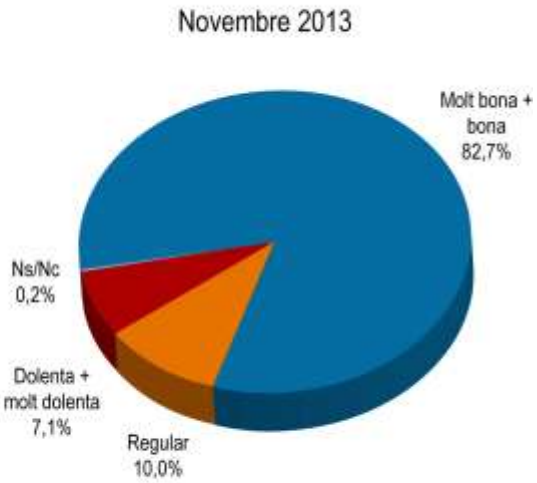

I.4. Valoració de la qualitat de vida al seu municipi

Globalment, com valora la qualitat de vida que suposa viure a (...)

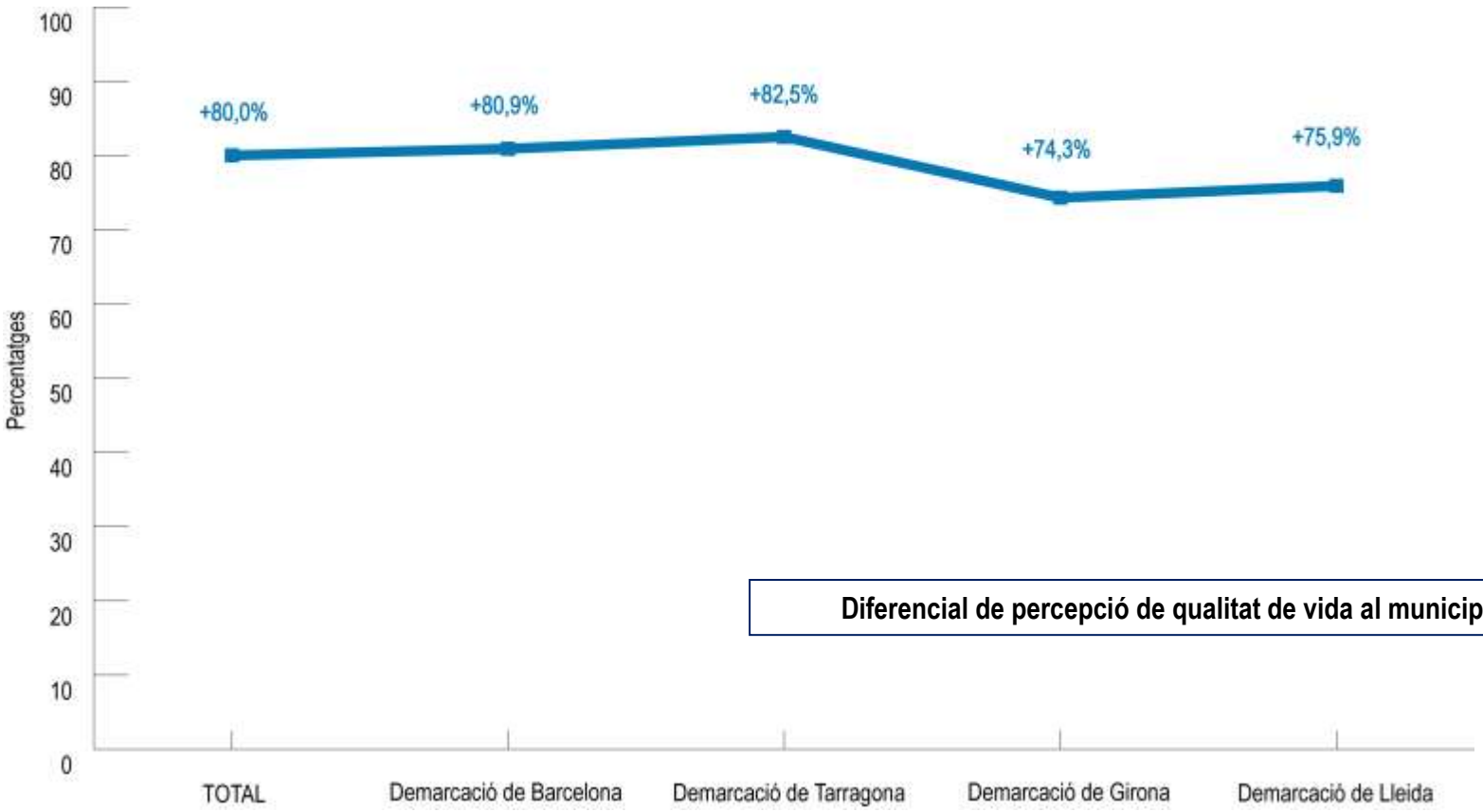

Diferencial de percepció de qualitat de vida al municipi

I.4. Valoració de la qualitat de vida al seu municipi

Globalment, com valora la qualitat de vida que suposa viure a (...)

GLOBALMENT, COM VALORA LA QUALITAT DE VIDA QUE SUPOSA VIURE A (...)	TOTAL	ZONA DE RESIDÈNCIA			
		Demarcació de BARCELONA	Demarcació de TARRAGONA	Demarcació de GIRONA	Demarcació de LLEIDA
Mostra real	1200	664	181	204	151
Mostra ponderada	1200	797	161	153	89
Molt bona	23,7	23,7	27,3	21,0	21,2
Bona	58,5	59,6	58,2	53,9	57,2
Regular	15,6	14,3	11,5	>24,5	19,1
Dolenta	1,3	1,6	0,0	0,6	2,5
Molt dolenta	0,9	0,8	>3,0	0,0	0,0

II. Percepció Institucional

II.1. Valoració de la tasca del govern municipal

Com valora la tasca del govern municipal en l'últim any?; (Nota mitjana. Escala del 0 al 10)

- **Millora la valoració mitjana dels nous governs municipals d'Ajuntaments fins a 500.000 habitants, doncs assoleixen una valoració mitjana de 6.11, superior a la valoració de 5.64 registrada el març de 2015 per l'OPM-ACM (final de la legislatura anterior).**

- **Només el 15,1% dels catalans atorguen una nota inferior al cinc a la tasca que realitzen els seus respectius Ajuntaments** *–aquesta xifra era del 24,4% el mes de març de 2015-*, **mentre que el restant 84,9% en fa una valoració globalment positiva** (el 19,6% els valora amb un cinc i el 65,3% dels catalans avalua la tasca dels seus Ajuntaments amb una valoració superior al cinc); **dades que milloren la percepció que tenen els ciutadans de la gestió dels seus respectius Ajuntaments un any després d'haver entrat els nous governs locals**.

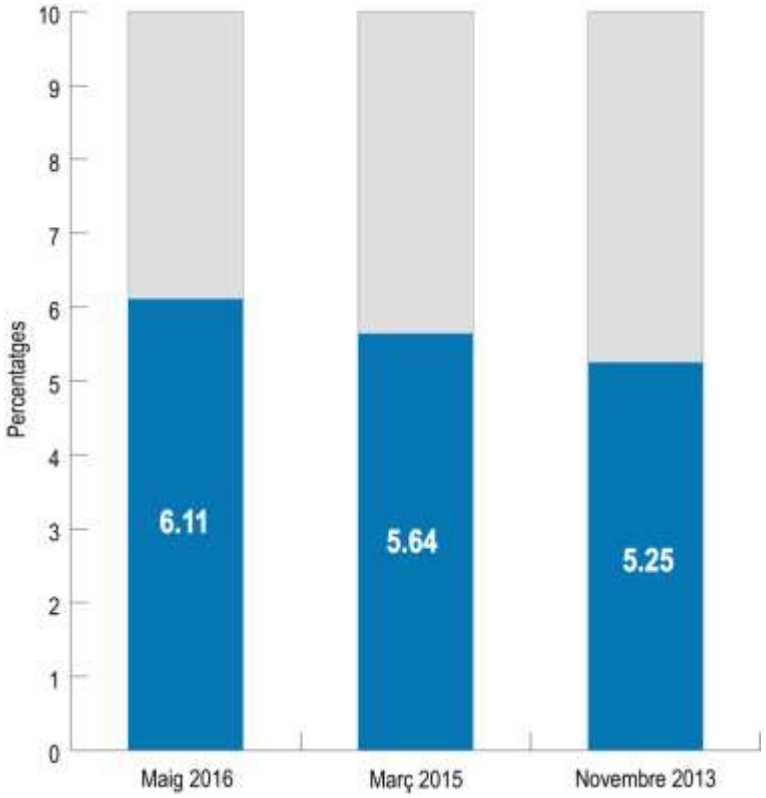

(Nota mitjana. Escala del 0 al 10)

COM VALORA LA TASCA DEL GOVERN MUNICIPAL EN L'ÚLTIM ANY?	TOTAL	ZONA DE RESIDÈNCIA			
		Demarcació de BARCELONA	Demarcació de TARRAGONA	Demarcació de GIRONA	Demarcació de LLEIDA
Mitjana	6,11	6,06	5,89	6,58	6,08

II.1. Valoració de la tasca del govern municipal

Com valora la tasca del govern municipal en l'últim any?; (Nota mitjana. Escala del 0 al 10)

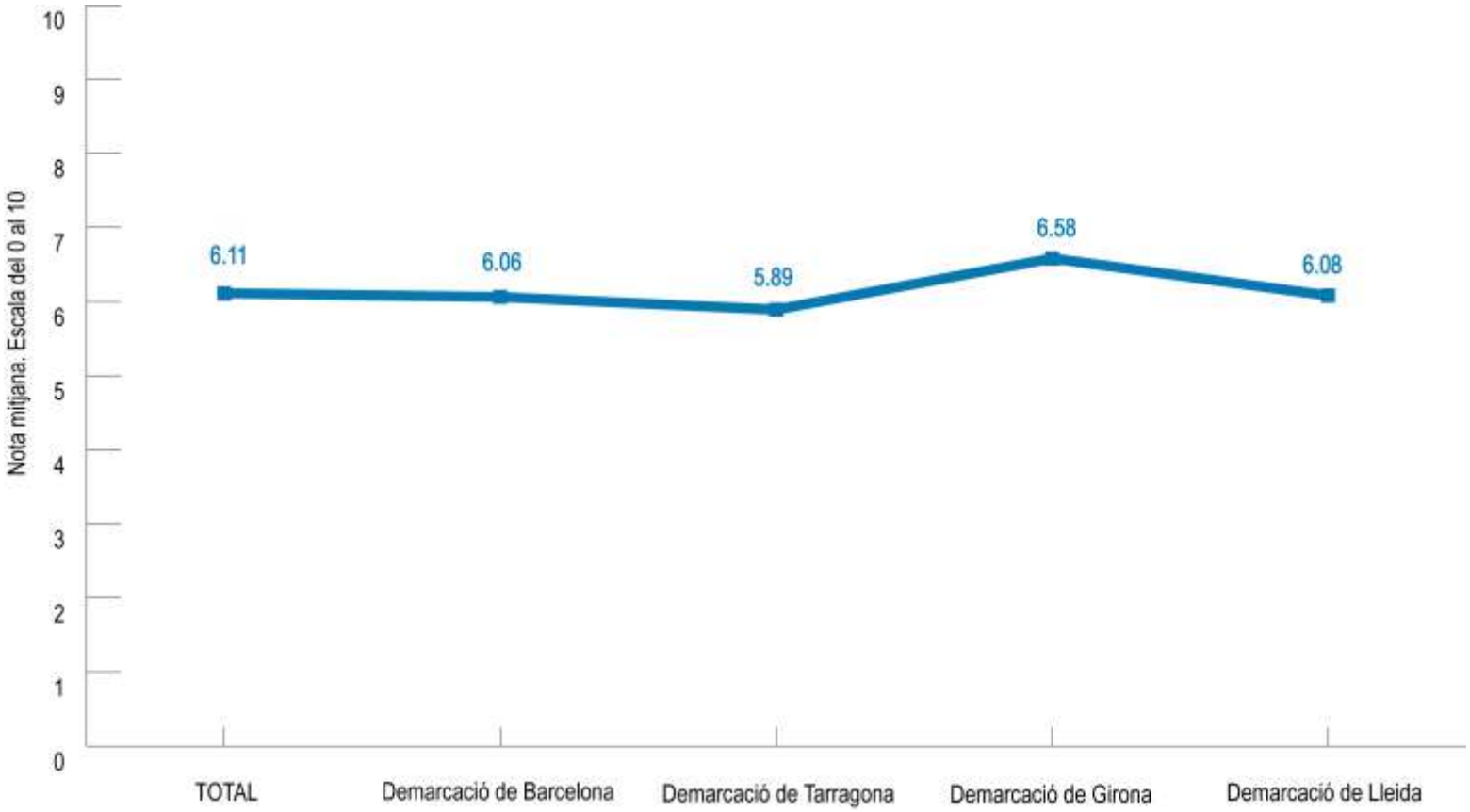

II.2. Grau de confiança amb el seu Ajuntament

Quin grau de confiança té amb el seu Ajuntament?

- **Millora el clima d'opinió dels catalans en relació a la confiança que tenen amb els seus respectius Ajuntaments: el 47,8% dels ciutadans tenen "molta o bastant confiança" respecte l'Ajuntament de la seva localitat;** un 9,5% manifesta un sentiment de "regular confiança", **si bé quatre de cada deu "poca o gens desconfiança respecte el seu Ajuntament** (41,2%; la xifra més baixa des de l'any 2013). **Diferencial de confiança de +6,6 punts entre ambdues posicions** (era de -2,3 l'any 2013 i -10,6 punts l'any 2013).

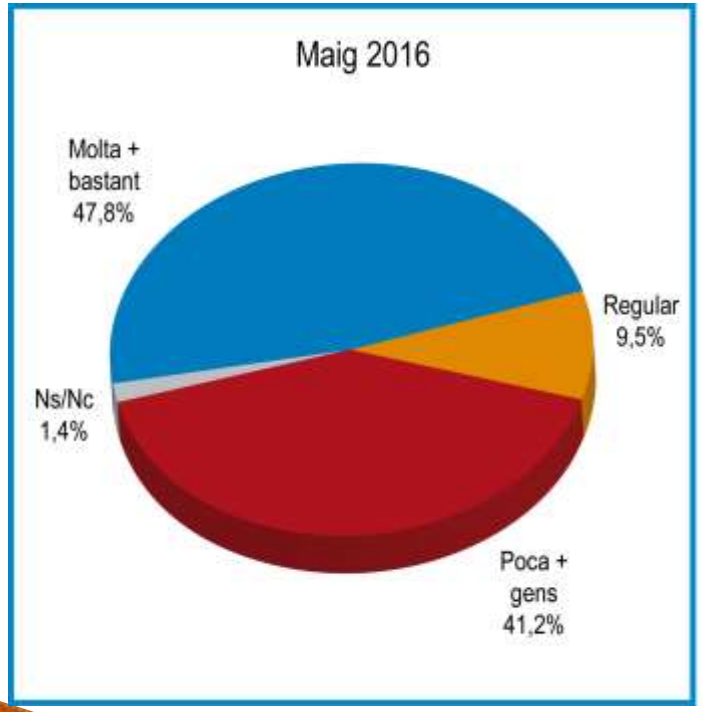

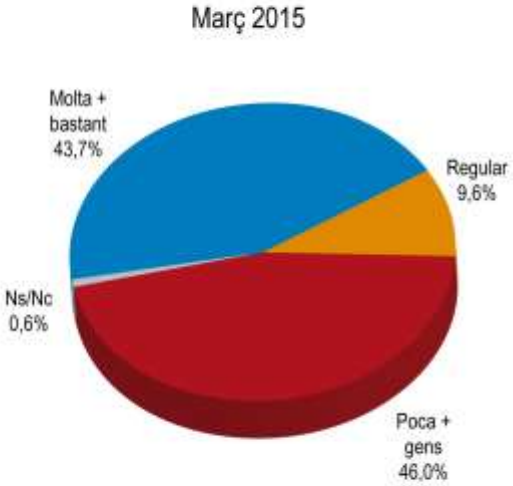

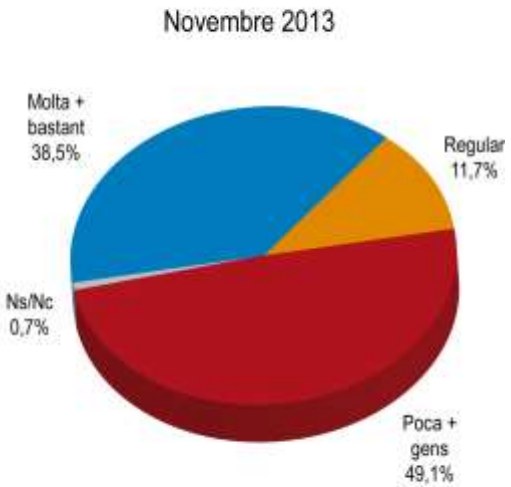

II.2. Grau de confiança amb el seu Ajuntament

Quin grau de confiança té amb el seu Ajuntament?

Diferencial de satisfacció confiança amb l'Ajuntament

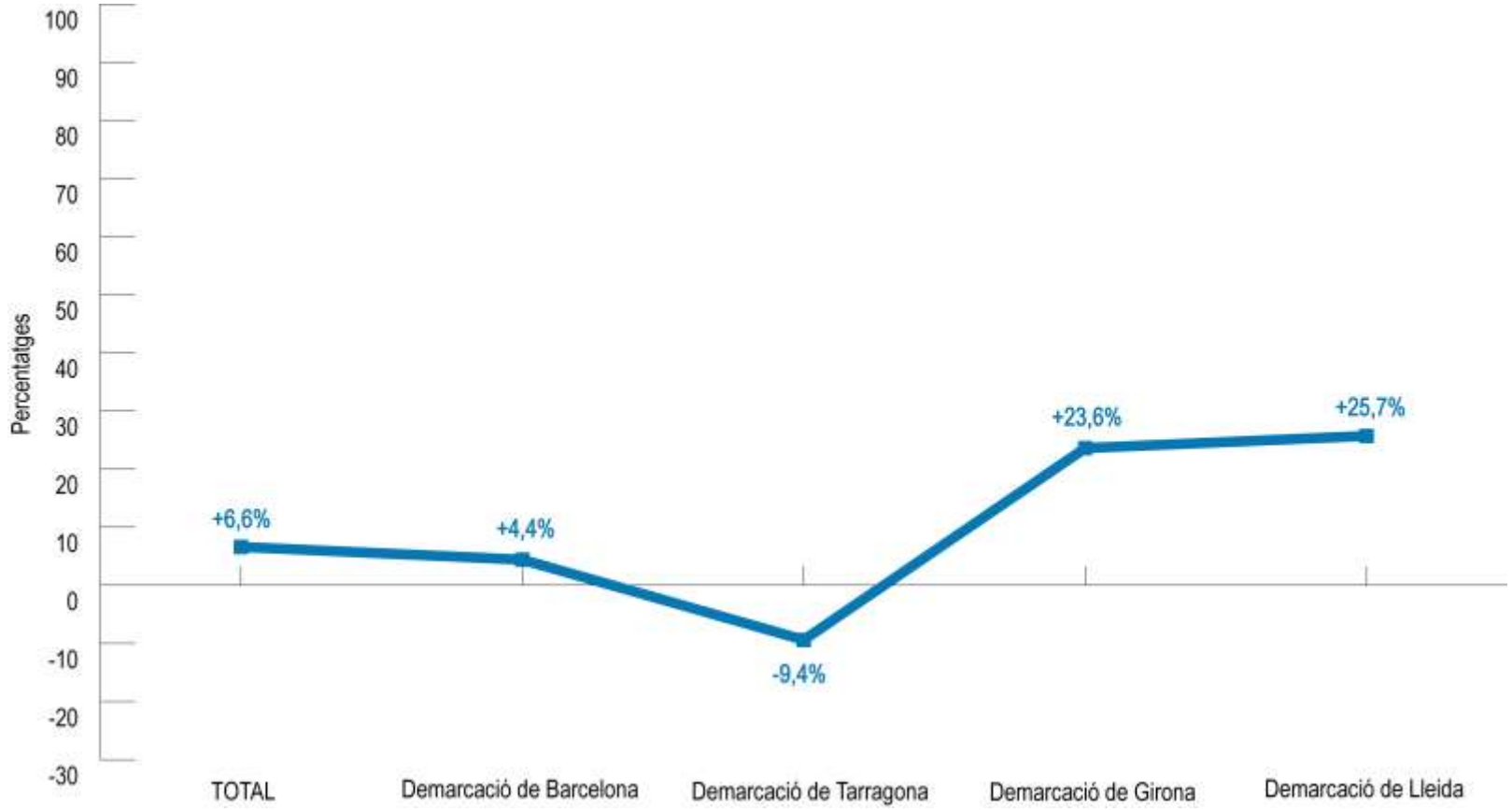

II.2. Grau de confiança amb el seu Ajuntament

Quin grau de confiança té amb el seu Ajuntament?

QUIN GRAU DE CONFIANÇA TÉ AMB EL SEU AJUNTAMENT	TOTAL	ZONA DE RESIDÈNCIA			
		Demarcació de BARCELONA	Demarcació de TARRAGONA	Demarcació de GIRONA	Demarcació de LLEIDA
Mostra real	1200	664	181	204	151
Mostra ponderada	1200	797	161	153	89
Molta	10,9	10,1	9,3	>16,4	11,8
Bastant	36,9	35,9	31,7	41,2	48,3
Regular	9,5	10,5	8,7	8,4	4,2
Poca	32,4	31,8	>41,6	28,5	27,9
Gens	8,8	9,8	8,8	5,5	6,5
No ho sap	1,4	2,0	0,0	0,0	1,2

II.4. Percepció dels esforços econòmics dels Ajuntaments

Fins quin punt creu vostè que...

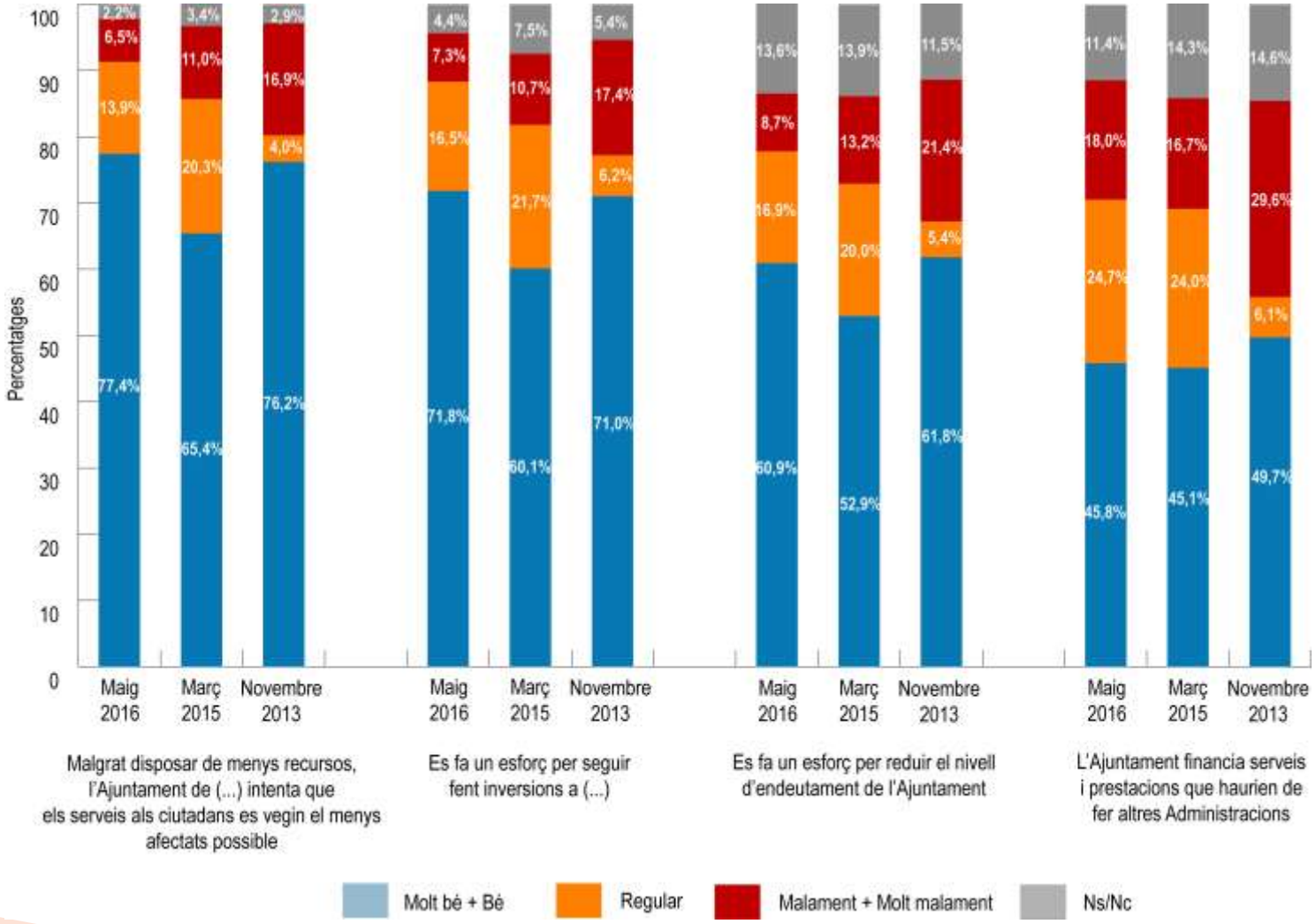

II.4. Percepció dels esforços econòmics dels Ajuntaments

Fins quin punt creu vostè que...

Diferencial de satisfacció – polítiques municipals en temps de crisi

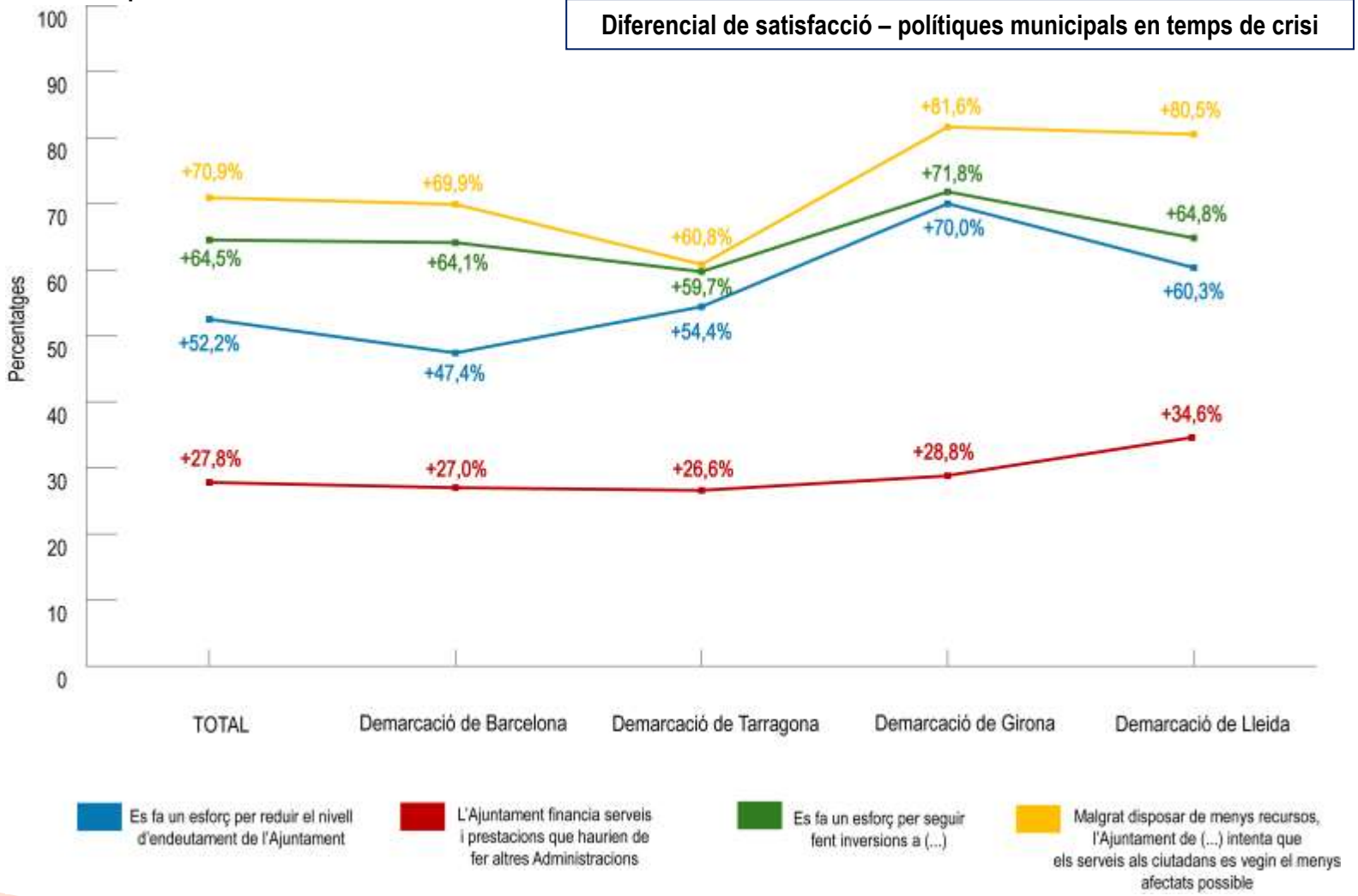

II.4. Percepció dels esforços econòmics dels Ajuntaments

Fins quin punt creu vostè que...

MALGRAT DISPOSAR DE MENYS RECURSOS L'AJUNTAMENT DE (...) INTENTA QUE ELS SERVEIS ALS CIUTADANS ES VEGIN EL MENYS AFECTAT POSSIBLE	TOTAL	ZONA DE RESIDÈNCIA			
		Demarcació de BARCELONA	Demarcació de TARRAGONA	Demarcació de GIRONA	Demarcació de LLEIDA
Mostra real	1200	664	181	204	151
Mostra ponderada	1200	797	161	153	89
Molt bé	23,0	22,4	24,8	27,7	16,7
Bé	54,4	54,3	45,0	57,9	67,2
Regular	13,9	14,5	19,3	<7,9	9,8
Malament	5,1	5,2	6,4	4,0	3,2
Molt malament	1,4	1,6	2,6	0,0	0,2
No ho sap	2,2	2,1	2,0	2,5	2,8

ES FA UN ESFORÇ PER SEGUINT FENT INVERSIONS A(...)	TOTAL	ZONA DE RESIDÈNCIA			
		Demarcació de BARCELONA	Demarcació de TARRAGONA	Demarcació de GIRONA	Demarcació de LLEIDA
Mostra real	1200	664	181	204	151
Mostra ponderada	1200	797	161	153	89
Molt bé	20,3	19,7	22,8	25,7	12,4
Bé	51,5	51,1	49,6	52,4	57,4
Regular	16,5	17,1	12,1	14,5	22,5
Malament	5,3	5,3	7,4	4,1	4,1
Molt malament	2,0	1,4	>5,3	2,2	0,9
No ho sap	4,4	5,5	2,8	1,2	2,7

II.4. Percepció dels esforços econòmics dels Ajuntaments

Fins quin punt creu vostè que...

ES FA UN ESFORÇ PER REDUIR EL NIVELL D'ENDEUTAMENT DE L'AJUNTAMENT	TOTAL	ZONA DE RESIDÈNCIA			
		Demarcació de BARCELONA	Demarcació de TARRAGONA	Demarcació de GIRONA	Demarcació de LLEIDA
Mostra real	1200	664	181	204	151
Mostra ponderada	1200	797	161	153	89
Molt bé	15,4	14,4	17,9	15,3	20,3
Bé	45,5	42,3	48,6	>58,7	44,9
Regular	16,9	17,8	<9,0	15,6	>25,5
Malament	6,5	6,8	10,1	2,8	3,6
Molt malament	2,2	2,5	2,0	1,2	1,3
No ho sap	13,6	>16,2	12,5	<6,4	<4,4

L'AJUNTAMENT FINANCIA SERVEIS I PRESTACIONS QUE HAURIEN DE FER ALTRES ADMINISTRACIONS	TOTAL	ZONA DE RESIDÈNCIA			
		Demarcació de BARCELONA	Demarcació de TARRAGONA	Demarcació de GIRONA	Demarcació de LLEIDA
Mostra real	1200	664	181	204	151
Mostra ponderada	1200	797	161	153	89
Molt bé	8,2	8,0	8,1	8,0	10,8
Bé	37,6	35,6	42,4	41,5	39,6
Regular	24,7	26,0	19,5	21,4	28,9
Malament	13,3	11,9	17,4	17,0	12,3
Molt malament	4,7	4,7	6,5	3,7	3,5
No ho sap	11,4	>13,7	<6,1	8,3	4,9

III. Canvis en les institucions

III.2. El preu dels serveis culturals oferts per les Administracions

Vostè personalment, fins quin punt està d'acord amb el següent enunciat...

1. **Estabilitat absoluta en l'opinió majoritària que "els Ajuntaments han de tenir moltes instal·lacions culturals i esportives i organitzar concerts, teatre i espectacles a preus assequibles per a totes les persones que vulguin assistir-hi" (62,2%), mentre només tres de cada deu catalans que viuen en municipis fins a 500.000 habitants, creuen que han de ser les persones que hi assisteixin les que paguin el cost d'aquestes actuacions (33,0%).**

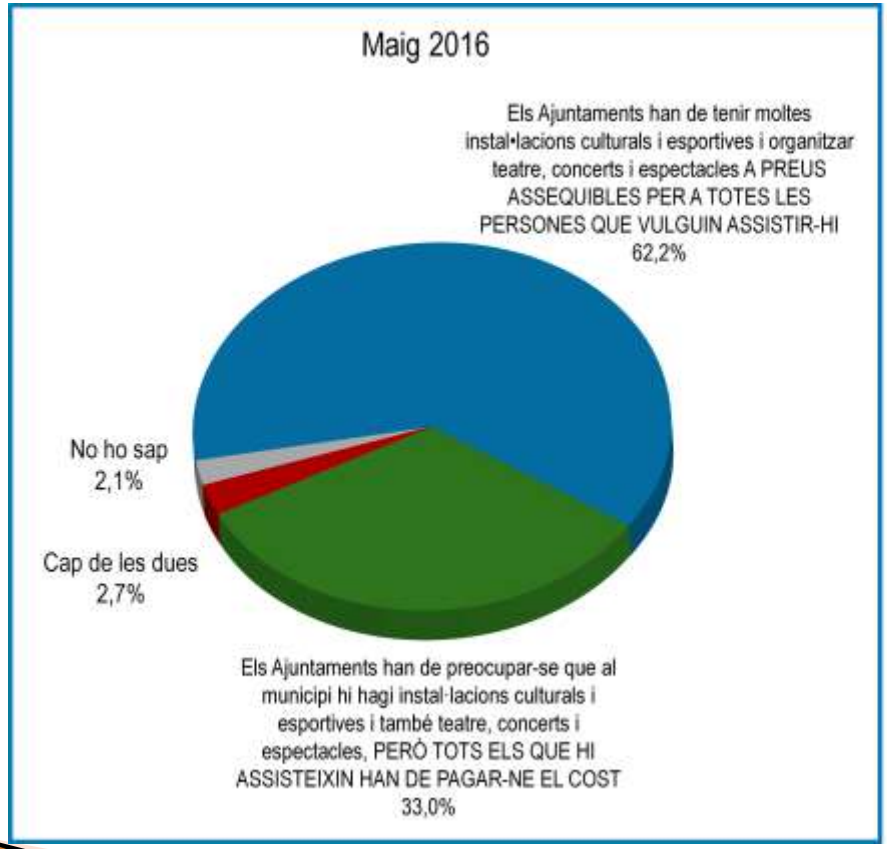

III.2. El preu dels serveis culturals oferts per les Administracions

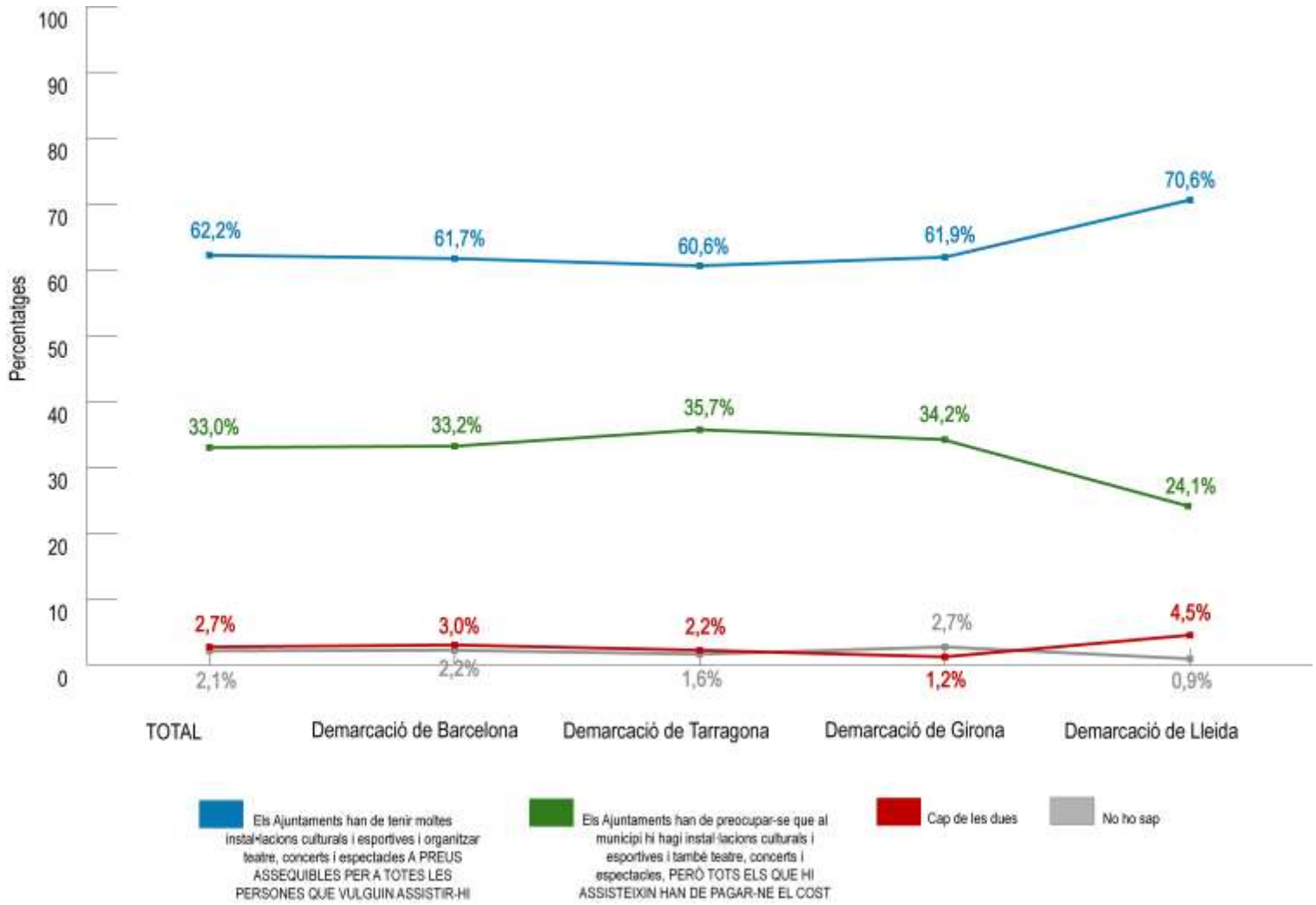

III.2. El preu dels serveis culturals oferts per les Administracions

DIGUI AMB QUINA D'AQUESTES FRASES ESTÀ MÉS O MENYS D'ACORD?	TOTAL	ZONA DE RESIDÈNCIA			
		Demarcació de BARCELONA	Demarcació de TARRAGONA	Demarcació de GIRONA	Demarcació de LLEIDA
Mostra real	1200	664	181	204	151
Mostra ponderada	1200	797	161	153	89
Els Ajuntaments han de tenir moltes instal·lacions culturals i esportives i organitzar teatre, concerts i espectacles a preus assequibles per a totes les persones que vulguin assistir-hi	62,2	61,7	60,6	61,9	70,6
Els Ajuntaments han de preocupar-se que al municipi hi hagi instal·lacions culturals i esportives i també teatre, concerts i espectacles, però tots els que hi assisteixin han de pagar-ne el cost	33,0	33,2	35,7	34,2	24,1
Cap de les dues	2,7	3,0	2,2	1,2	4,5
No ho sap	2,1	2,2	1,6	2,7	0,9

III.3. Percepció sobre l'honestedat dels polítics

Vostè personalment, fins quin punt està d'acord amb el següent enunciat...

- **Consolidació de la percepció molt majoritària que "als Ajuntaments hi ha alguns polítics corruptes, però la gran majoria són persones honestes que intenten treballar pel bé de tot el poble" (59,7%, superior al 53,9% registrat l'any 2015), si bé també és cert que més de tres de cada deu catalans que viuen en poblacions fins a 500.000 habitants creuen que "alguns polítics són persones honestes però la gran majoria són corruptes" (33,6%).**

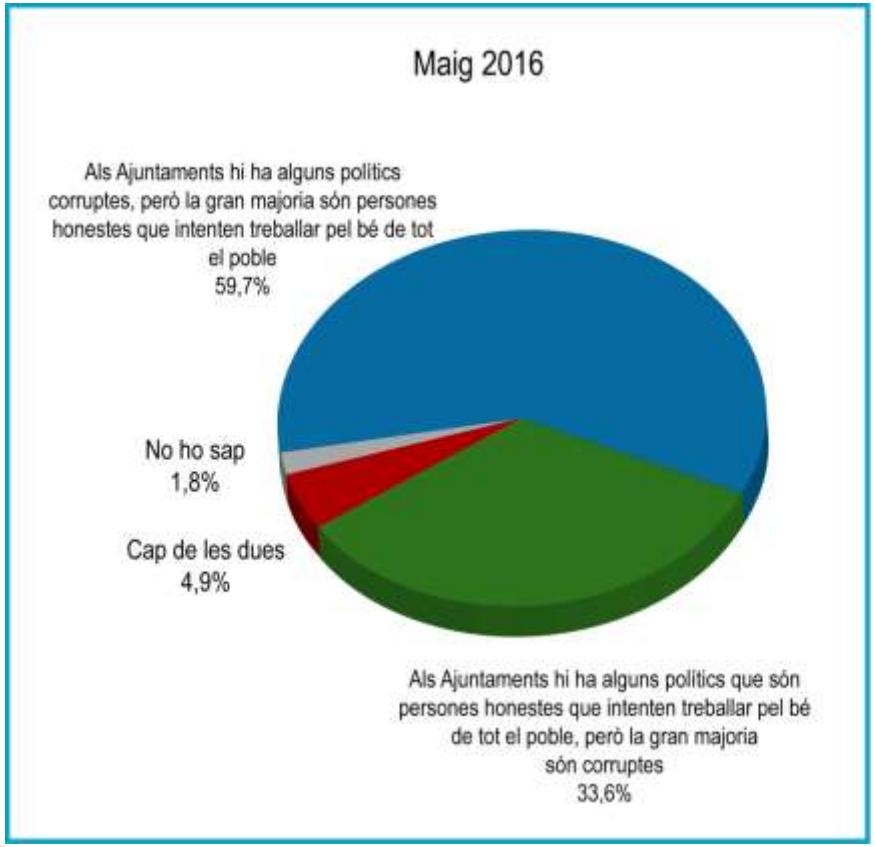

III.3. Percepció sobre l'honestedat dels polítics

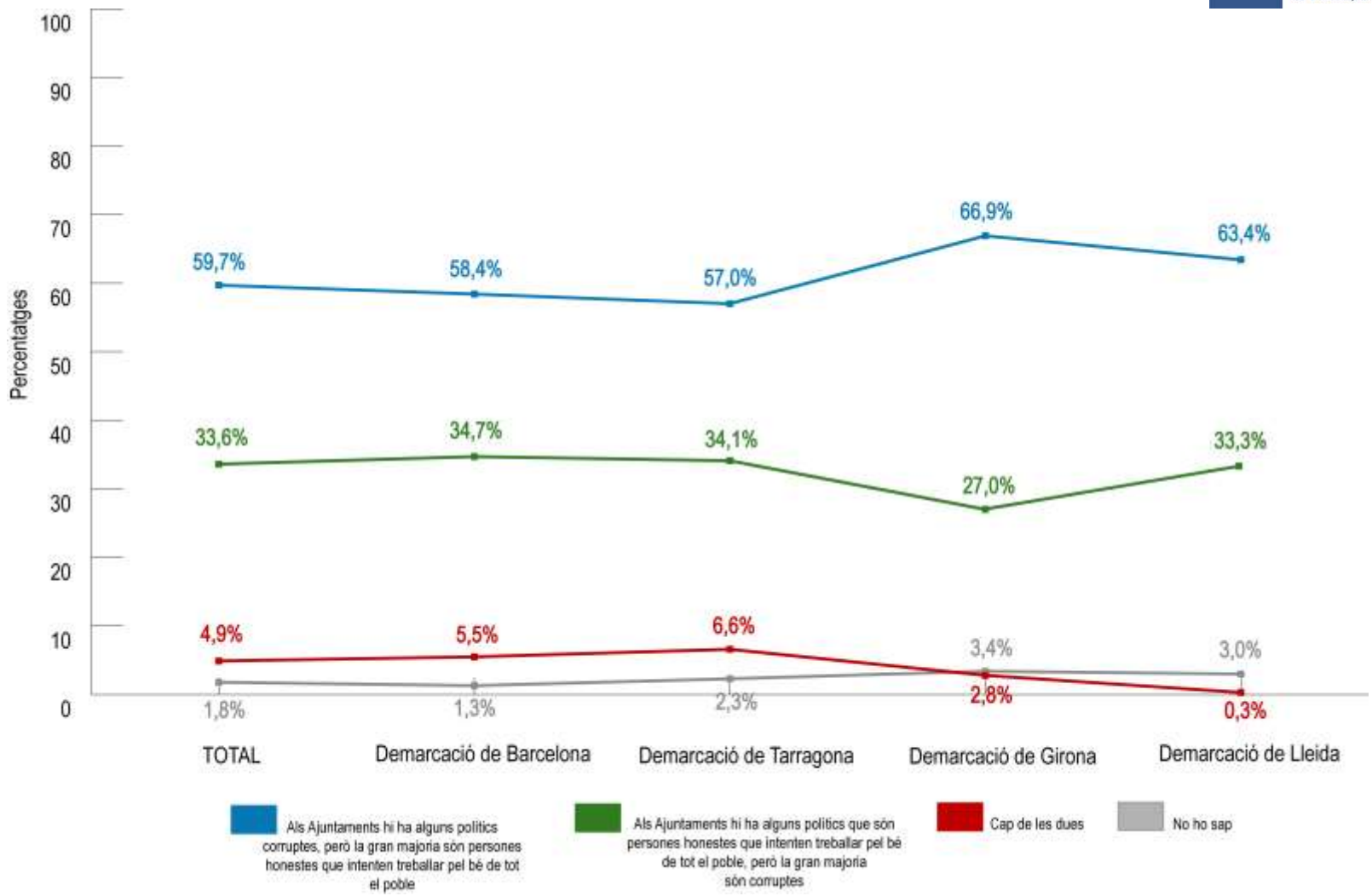

III.3. Percepció sobre l'honestedat dels polítics

DIGUI AMB QUINA D'AQUESTES FRASES ESTÀ MÉS O MENYS D'ACORD?	TOTAL	ZONA DE RESIDÈNCIA			
		Demarcació de BARCELONA	Demarcació de TARRAGONA	Demarcació de GIRONA	Demarcació de LLEIDA
Mostra real	1200	664	181	204	151
Mostra ponderada	1200	797	161	153	89
Als Ajuntaments hi ha alguns polítics corruptes, però la gran majoria són persones honestes que intenten treballar pel bé de tot el poble	59,7	58,4	57,0	66,9	63,4
Als Ajuntaments hi ha alguns polítics que són persones honestes que intenten treballar pel bé de tot el poble, però la gran majoria són corruptes	33,6	34,7	34,1	27,0	33,3
Cap de les dues	4,9	5,5	6,6	2,8	<0,3
No ho sap	1,8	1,3	2,3	3,4	3,0

III.4. Institució que ha ajudat més a persones i famílies amb dificultats

Davant de la crisi que estem patint des de fa molts anys, quina institució, de les que li diré, creu que ha ajudat més a les persones i famílies en dificultats?

- **Percepció majoritària que han estat els Ajuntaments les institucions que més han ajudat als ciutadans i a les famílies amb dificultats durant els anys de la crisi econòmica (56,0%; superior al 50,1% registrat l'any 2015), molt per davant del govern català (18,1%) o l'espanyol (7,1%).**

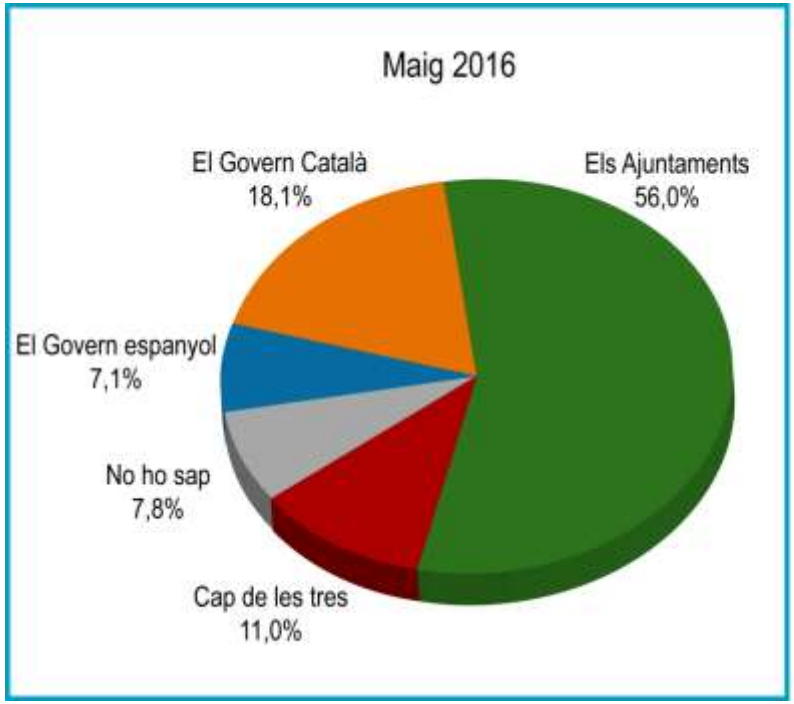

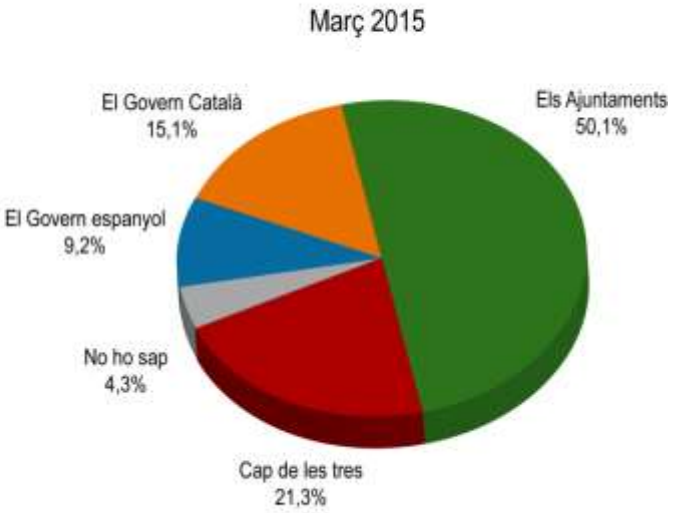

III.4. Institució que ha ajudat més a persones i famílies amb dificultats

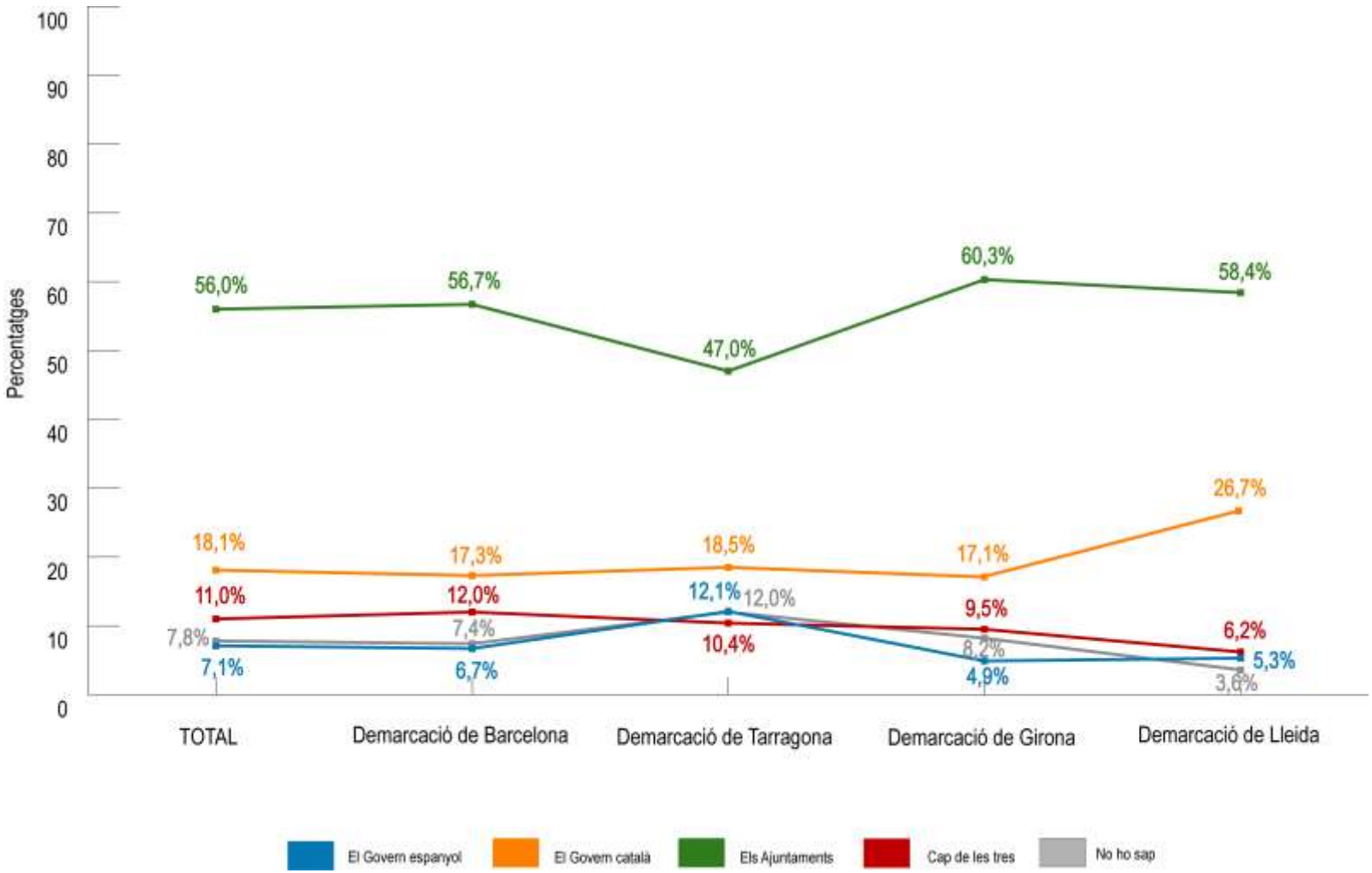

III.4. Institució que ha ajudat més a persones i famílies amb dificultats

DAVANT LA CRISI QUE ESTEM PATINT DES DE FA MOLTS ANYS, QUINA INSTITUCIÓ, DE LES QUE LI DIRÉ CREU QUE HA AJUDAT MÉS A LES PERSONES I FAMÍLIES EN DIFICULTATS?	TOTAL	ZONA DE RESIDÈNCIA			
		Demarcació de BARCELONA	Demarcació de TARRAGONA	Demarcació de GIRONA	Demarcació de LLEIDA
Mostra real	1200	664	181	204	151
Mostra ponderada	1200	797	161	153	89
Els ajuntaments	56,0	56,7	47,0	60,3	58,4
El govern català	18,1	17,3	18,5	17,1	26,7
El govern espanyol	7,1	6,7	>12,1	4,9	5,3
Cap de les tres	11,0	12,0	10,4	9,5	6,2
No ho sap	7,8	7,4	12,0	8,2	3,6

III.8. Àmbit legislatiu de les lleis que afecten als municipis

Amb quina de les tres frases que li llegiré està vostè més d'acord...

- **AUTONOMIA LOCAL I PROXIMITAT, PERÒ AMB CERTA CONFIANÇA RESPECTE EL PARLAMENT. Opinió majoritària que "les lleis haurien de permetre que els Ajuntaments s'organitzessin com ho creguin millor, respectant unes normes bàsiques" (44,6%, per sota del 54,8% registrat l'any 2015); però un altre 34,2% dels catalans que considera que hauria de ser el Parlament qui fes lleis amb regulacions detallades perquè després tots els Ajuntaments funcionessin igual (superior al 27,0% registrat l'any 2015); en canvi, genera molt menys consens, si qui realitzi les regulacions detallades fossin les Corts espanyoles (només 19,7% d'acord).**

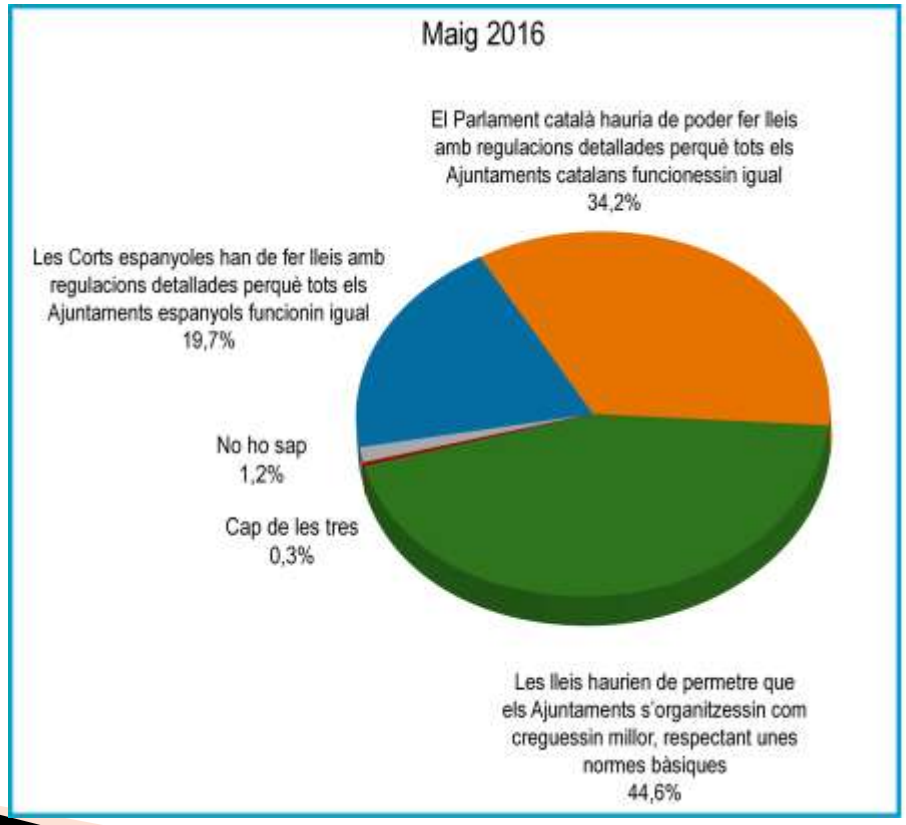

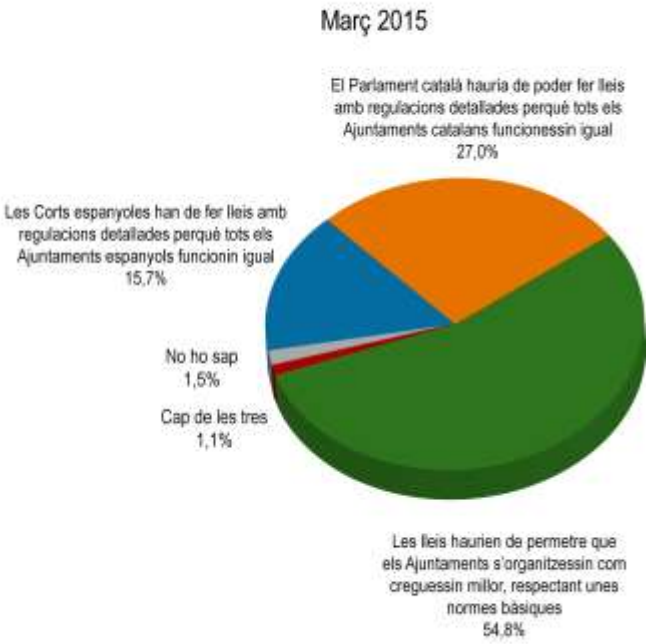

III.8. Àmbit legislatiu de les lleis que afecten als municipis

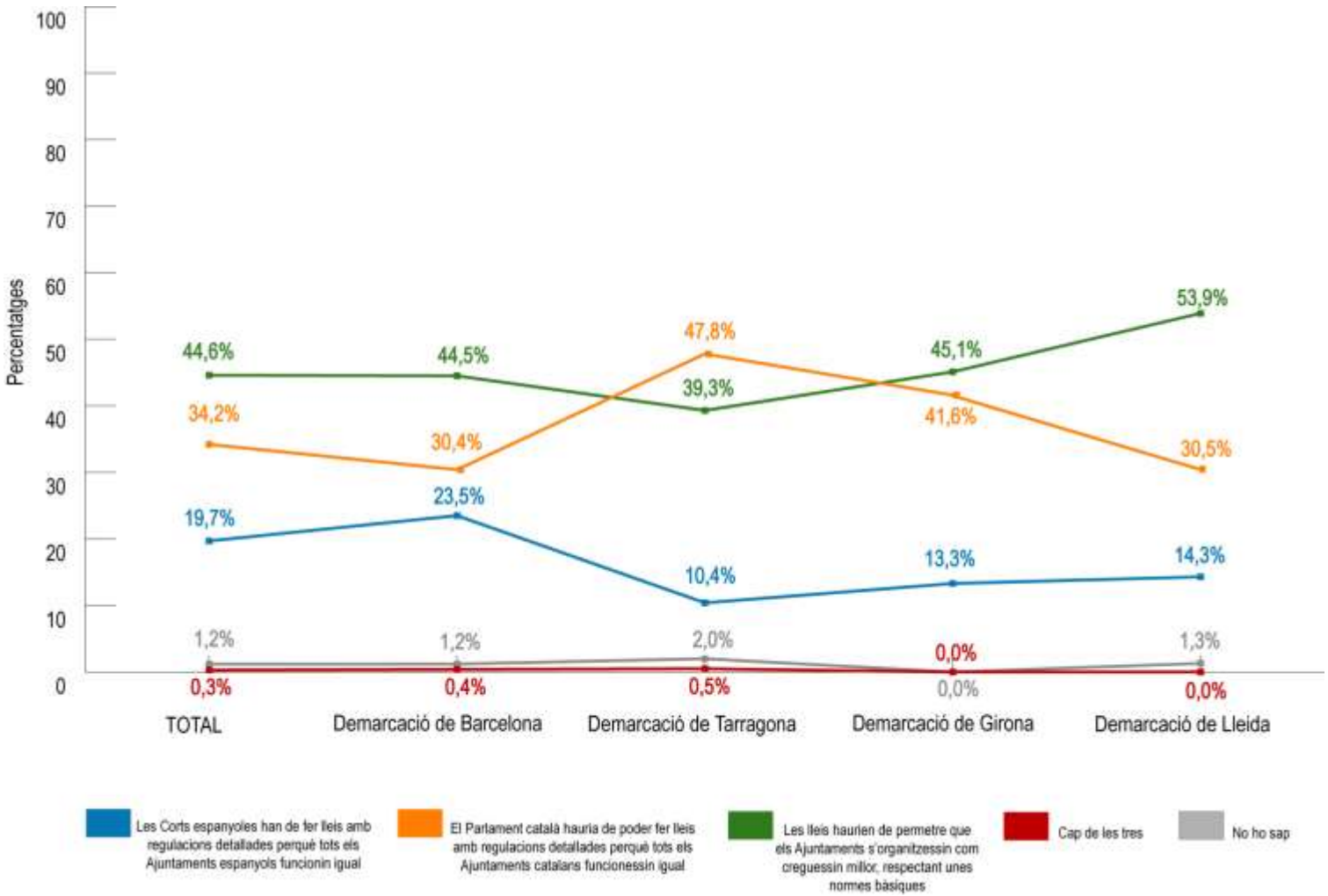

III.8. Àmbit legislatiu de les lleis que afecten als municipis

AMB QUINA DE LES TRES FRASES ESTÀ VOSTÈ MÉS D'ACORD:	TOTAL	ZONA DE RESIDÈNCIA			
		Demarcació de BARCELONA	Demarcació de TARRAGONA	Demarcació de GIRONA	Demarcació de LLEIDA
Mostra real	1200	664	181	204	151
Mostra ponderada	1200	797	161	153	89
Les lleis haurien de permetre que els Ajuntaments s'organitzessin com creguin millor, respectant unes normes bàsiques	44,6	44,5	39,3	45,1	53,9
El Parlament català hauria de poder fer lleis amb regulacions detallades perquè tots els Ajuntaments catalans funcionin igual	34,2	30,4	>47,8	41,6	30,5
Les Corts espanyoles han de fer lleis amb regulacions detallades perquè tots els Ajuntaments espanyols funcionin igual	19,7	>23,5	<10,4	13,3	14,3
Cap de les tres	0,3	0,4	0,5	0,0	0,0
No ho sap	1,2	1,2	2,0	0,0	1,3

IV. Polítics locals

IV.1. Grau de coneixement de l'alcalde del municipi

Sap vostè qui és l'alcalde de (...)?

- **Com és habitual, nou de cada deu catalans que viuen en municipis fins els 500.000 habitants saben qui és el seu alcalde (89,7%).**

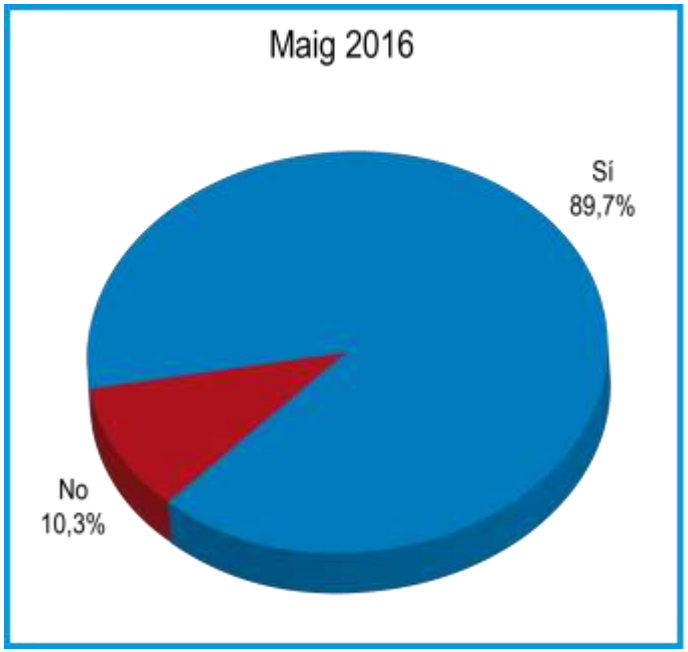

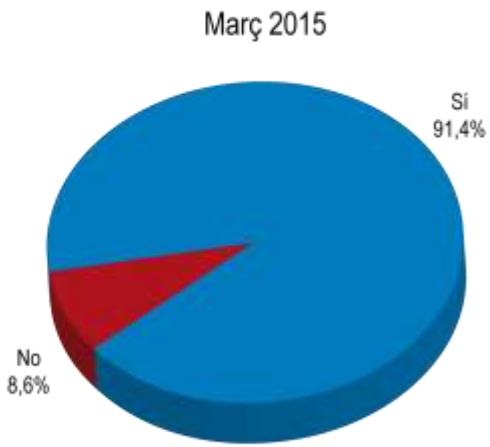

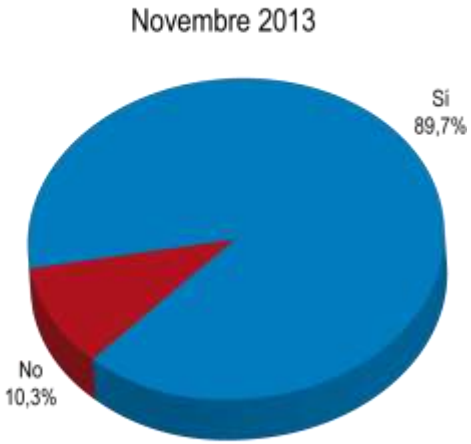

IV.1. Grau de coneixement de l'alcalde del municipi

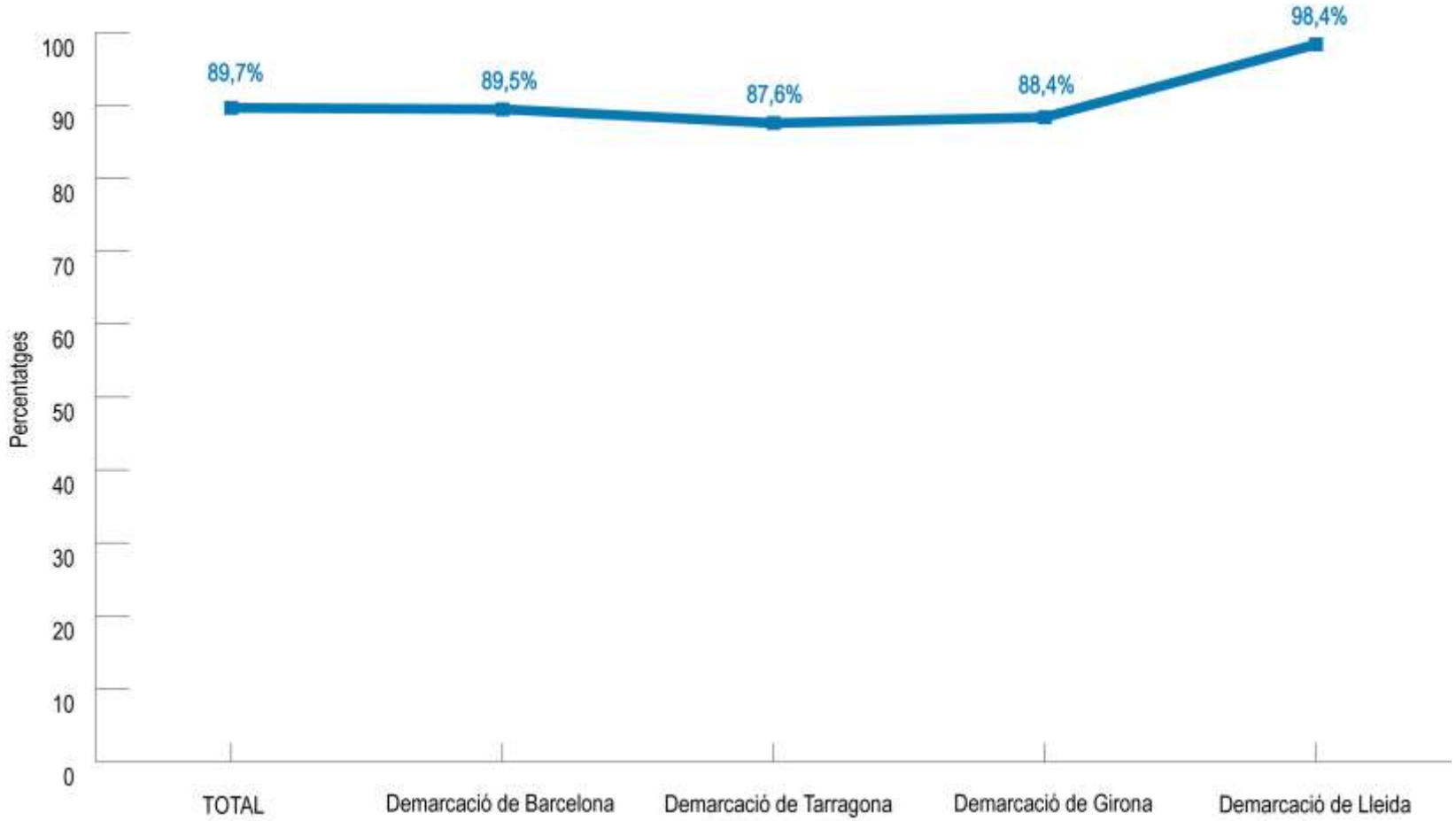

IV.1. Grau de coneixement de l'alcalde del municipi

SAP VOSTÈ QUI ÉS L'ALCALDE DE (...)	TOTAL	ZONA DE RESIDÈNCIA			
		Demarcació de BARCELONA	Demarcació de TARRAGONA	Demarcació de GIRONA	Demarcació de LLEIDA
Mostra real	1200	664	181	204	151
Mostra ponderada	1200	797	161	153	89
Sí	89,7	89,5	87,6	88,4	98,4
No	10,3	10,5	12,4	11,6	<1,6

IV.2. Grau de confiança que li desperta el seu alcalde

Quin grau de confiança li desperta a vostè l'actual alcalde de (...)?

- **Millora de forma significativa la confiança dels catalans amb els seus alcaldes, així el 56,0% dels catalans que viuen en municipis fins a 500.000 habitants, té un grau de confiança amb el seu alcalde entre "molt i bastant";** un 7,2% expressa un sentiment de "regular confiança", i **el 23,3% li té "poca o gens confiança"**. Un altre 11,5% no té una opinió al respecte, i al 1,9% la qüestió li resulta indiferent. **Diferencial positiu de confiança amb l'alcalde de +32,7 punts (era de +21,7 l'any 2015).**

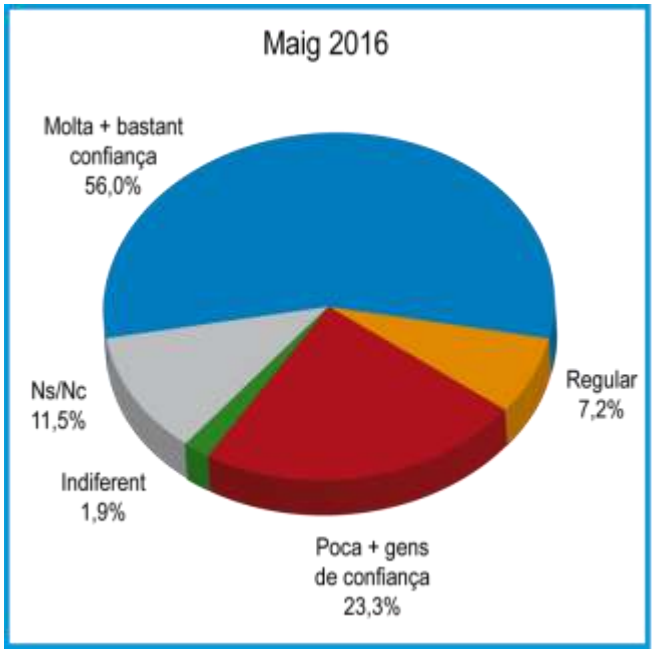

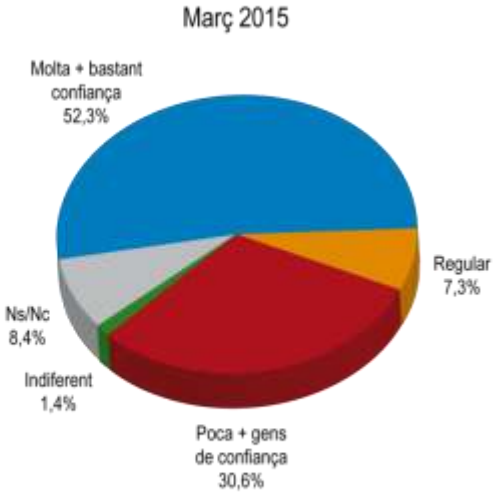

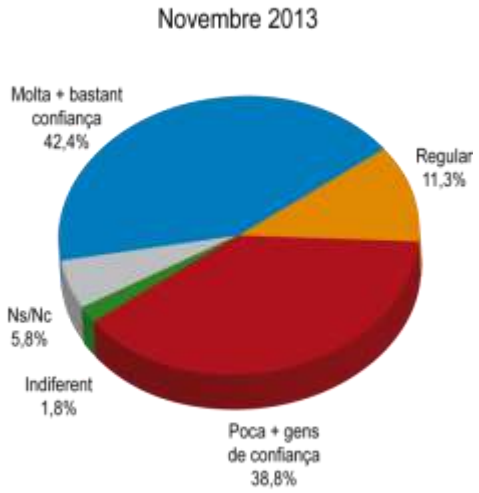

IV.2. Grau de confiança que li desperta el seu alcalde

Quin grau de confiança li desperta a vostè l'actual alcalde de (...)?

Diferencial grau de confiança amb l'actual alcalde

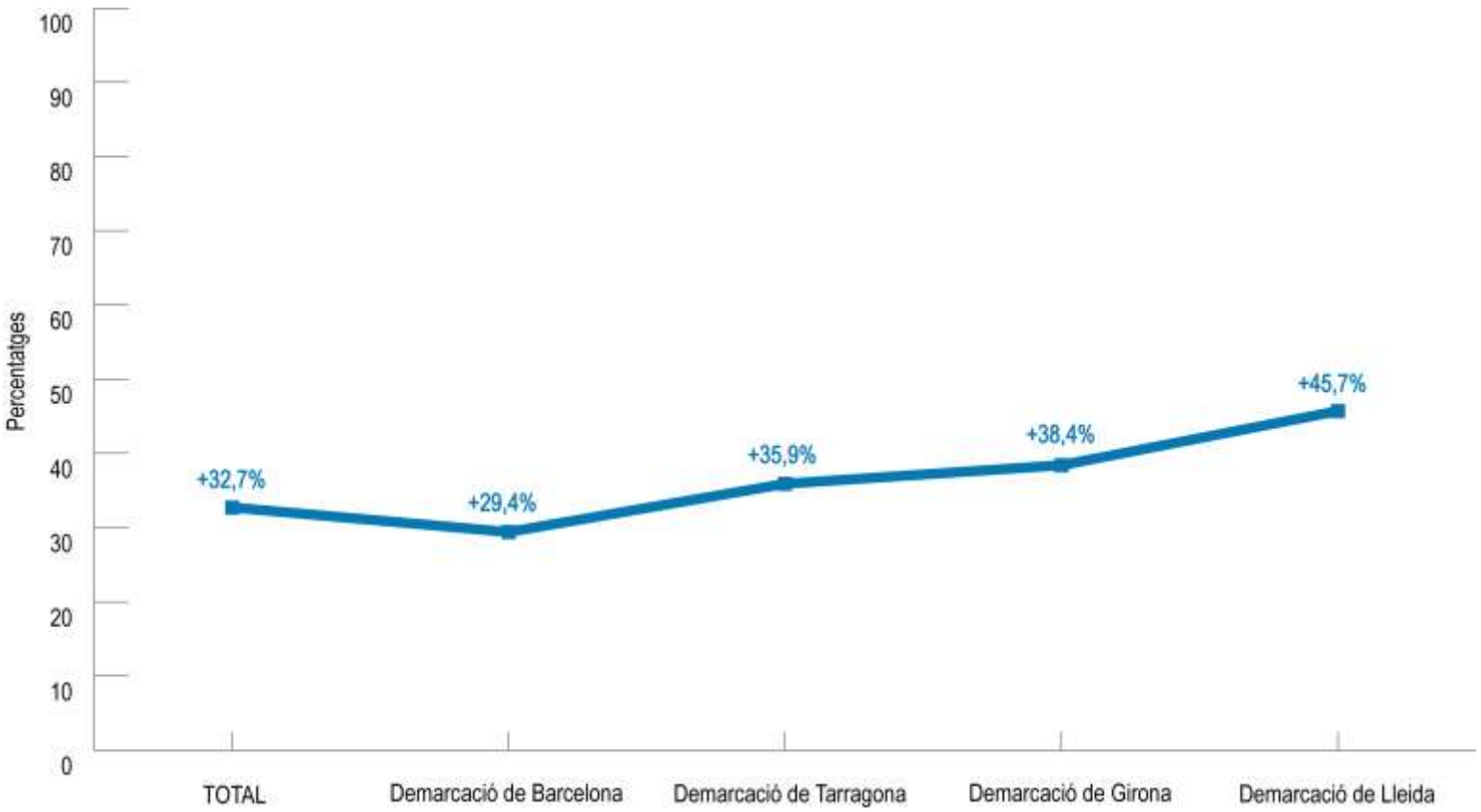

IV.2. Grau de confiança que li desperta el seu alcalde

Quin grau de confiança li desperta a vostè l'actual alcalde de (...)?

QUIN GRAU DE CONFIANÇA LI DESPERTA A VOSTÈ L'ACTUAL ALCALDE DE (...)	TOTAL	ZONA DE RESIDÈNCIA			
		Demarcació de BARCELONA	Demarcació de TARRAGONA	Demarcació de GIRONA	Demarcació de LLEIDA
Mostra real	1200	664	181	204	151
Mostra ponderada	1200	797	161	153	89
Molta confiança	20,8	19,2	21,1	24,9	27,5
Bastant	35,2	34,3	35,9	36,0	40,9
Regular	7,2	7,6	8,0	4,7	6,6
Poca	15,9	15,8	13,2	18,3	18,4
Gens	7,4	8,3	7,9	4,2	4,3
Indiferent	1,9	2,4	0,9	1,2	0,0
No ho sap	11,5	12,4	13,0	10,8	<2,4

IV.2.1. Motius per les valoracions positives de l'alcalde

Per què té aquesta opinió positiva sobre l'alcalde de (...)?
(Resposta espontània i múltiple; Base: 56,0% que tenen una opinió positiva sobre l'alcalde)

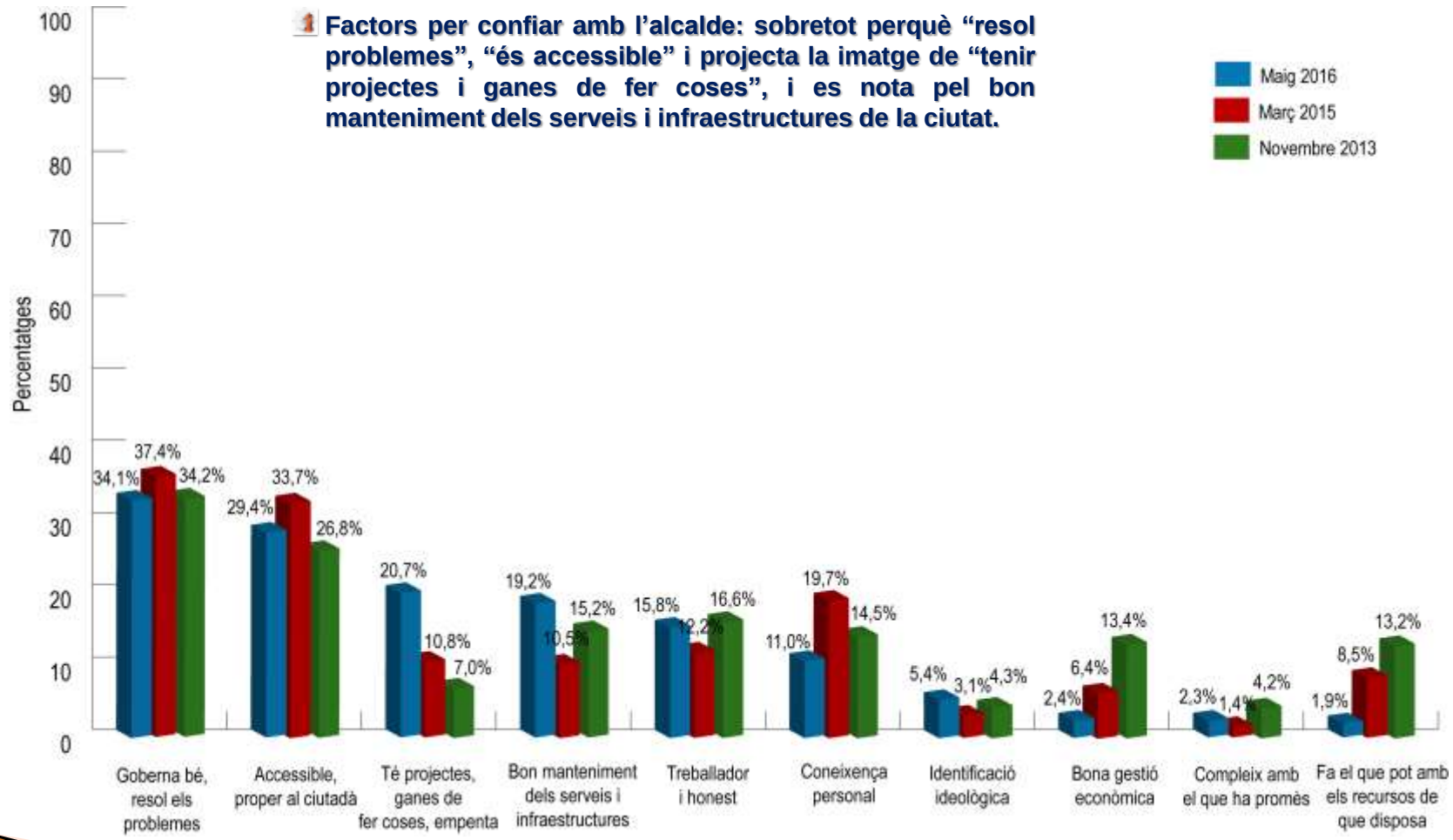

IV.2.1. Motius per les valoracions positives de l'alcalde

Per què té aquesta opinió positiva sobre l'alcalde de (...)?
(Resposta espontània i múltiple; Base: 56,0% que tenen una opinió positiva sobre l'alcalde)

Demarcació de Barcelona *(Base: 53,5%)*	Demarcació de Tarragona *(Base:57,1%)*	Demarcació de Girona *(Base: 60,8%)*	Demarcació de Lleida *(Base: 68,5%)*
-Governa bé, resolt els problemes i la població ha millorat. *-Persona accessible, propera al ciutadà, mostra interès.* *-Bon manteniment dels serveis i infraestructures de la població.* *-Té projectes, ganes de fer coses, empenta.* *-Treballador i honest.* *-Coneixença personal.* *-Identificació ideològica.* *-Compleix amb el que ha promès.* *-Fa el que pot amb els recursos de que disposa.* *-Bona gestió econòmica i bona planificació de les necessitats a resoldre.*	*-Persona accessible, propera al ciutadà, mostra interès.* *-Governa bé, resolt els problemes i la població ha millorat.* *-Té projectes, ganes de fer coses, empenta.* *-Treballador i honest.* *-Coneixença personal.* *-Identificació ideològica.* *-Bon manteniment dels serveis i infraestructures de la població.* *-Bona gestió econòmica i bona planificació de les necessitats a resoldre.* *-Fa el que pot amb els recursos de que disposa.*	*-Governa bé, resolt els problemes i la població ha millorat.* *-Bon manteniment dels serveis i infraestructures de la població.* *-Té projectes, ganes de fer coses, empenta.* *-Coneixença personal.* *-Persona accessible, propera al ciutadà, mostra interès.* *-Treballador i honest.* *-Identificació ideològica.* *-Compleix amb el que ha promès.* *-Bona gestió econòmica i bona planificació de les necessitats a resoldre.*	*-Governa bé, resolt els problemes i la població ha millorat.* *-Persona accessible, propera al ciutadà, mostra interès.* *-Té projectes, ganes de fer coses, empenta.* *-Treballador i honest.* *-Coneixença personal.* *-Bona gestió econòmica i bona planificació de les necessitats a resoldre.* *-Bon manteniment dels serveis i infraestructures de la població.* *-Identificació ideològica.* *-Compleix amb el que ha promès* *-Fa el que pot amb els recursos de que disposa.*

IV.2.1. Motius per les valoracions positives de l'alcalde

Per què té aquesta opinió positiva sobre l'alcalde de (...)?
(Resposta espontània i múltiple; Base: 56,0% que tenen una opinió positiva sobre l'alcalde)

(Resposta espontània i múltiple; Base:56,0 % amb opinions positives sobre el seu alcalde)

PER QUÈ TÉ AQUESTA OPINIÓ POSITIVA SOBRE L'ALCALDE DE (...)	TOTAL	ZONA DE RESIDÈNCIA			
		Demarcació de BARCELONA	Demarcació de TARRAGONA	Demarcació de GIRONA	Demarcació de LLEIDA
Mostra real	745	366	121	147	110
Mostra ponderada	672	426	92	93	61
Governa bé, resol els problemes i la població ha millorat	34,1	31,7	32,3	35,3	>51,7
Persona accessible, propera al ciutadà, mostra interès	29,4	31,3	36,1	18,5	22,5
Té projectes, ganes de fer coses, empenta	20,7	19,9	23,9	20,7	21,6
Bon manteniment dels serveis i infraestructures de la població	19,2	23,3	<6,0	22,1	<6,6
Treballador i honest	15,8	16,6	18,4	10,8	13,5
Coneixença personal	11,0	<7,0	>18,4	>20,5	13,2
Identificació ideològica	5,4	5,4	9,2	3,1	3,2
Bona gestió econòmica i bona planificació de les necessitats a resoldre	2,4	1,1	3,4	0,9	>12,2
Compleix amb el que ha promès	2,3	2,8	0,0	2,2	2,3
Fa el que pot amb els recursos de que disposa	1,9	2,6	0,5	0,0	2,2

IV.2.2. Motius per les valoracions negatives de l'alcalde

Per què té aquesta opinió negativa i/o regular sobre l'alcalde de (...)?
(Resposta espontània i múltiple; Base: 30,5% que tenen una opinió negativa i/o "regular" sobre l'alcalde)

Factors per desconfiar de l'alcalde: (1) percepció d'inacció; (2) priorització dels interessos personals per sobre els de la ciutat; (3) rebuig ideològic; (4) desatén les seves obligacions i (5) no és accessible al ciutadà mig.

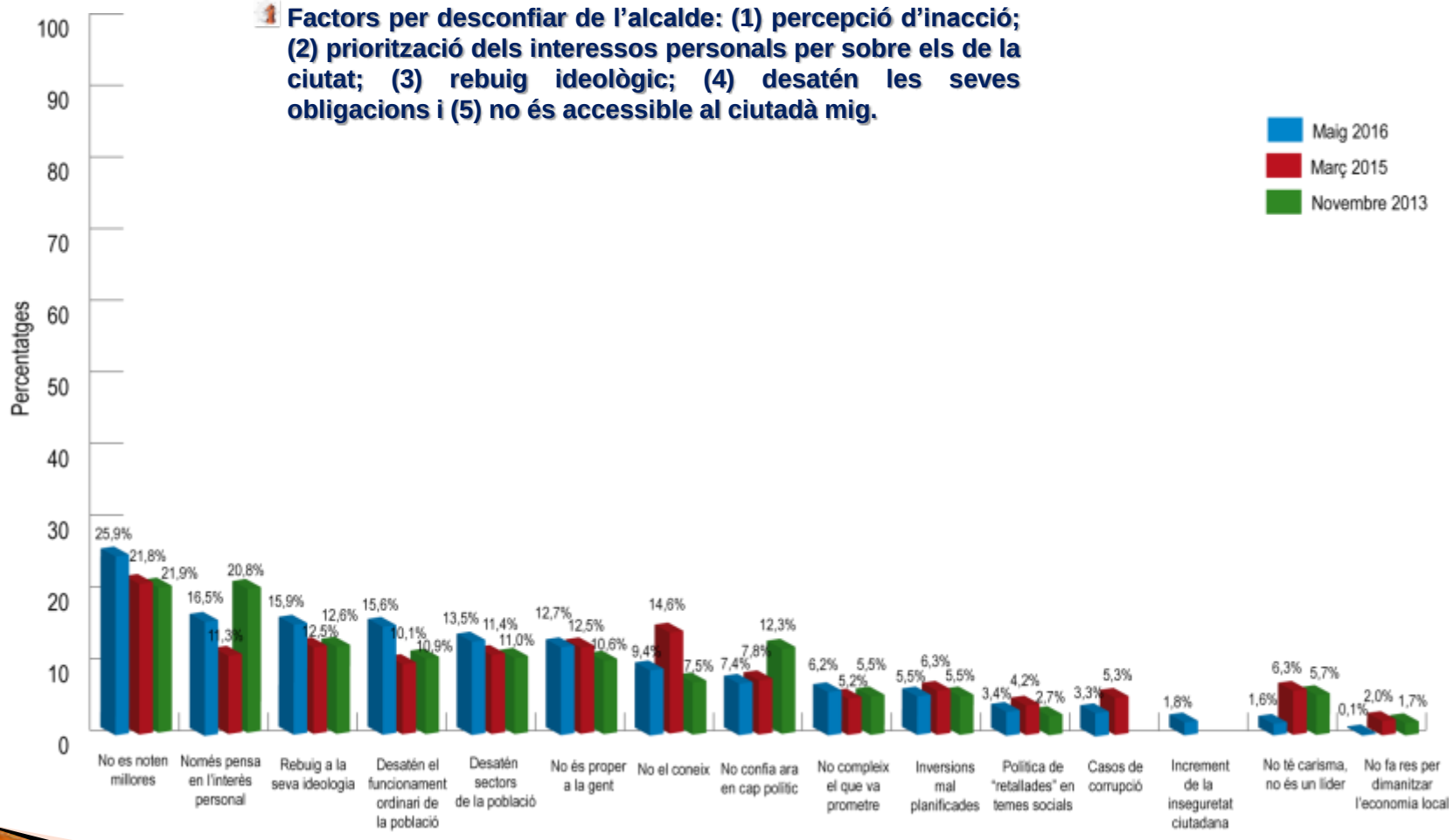

IV.2.2. Motius per les valoracions negatives de l'alcalde

Per què té aquesta opinió negativa i/o regular sobre l'alcalde de (...)?
(Resposta espontània i múltiple; Base: 30,5% que tenen una opinió negativa i/o "regular" sobre l'alcalde)

Entre 10.001 i 20.000 habitants *(Base: 31,7%)*	Entre 20.001 i 50.000 habitants *(Base: 29,2%)*	Entre 50.001 i 100.000 habitants *(Base: 24,5%)*	Entre 100.001 i 500.000 habitants *(Base: 29,2%)*
- Inacció, no fa res, no es noten millores.	*- Desatén el funcionament ordinari de la població (neteja, asfaltat, il·luminació).*	*- Inacció, no fa res, no es noten millores.*	*- Inacció, no fa res, no es noten millores.*
- Rebuig a la seva ideologia.	*- No és proper a la gent, no escolta el ciutadà.*	*- Rebuig a la seva ideologia.*	*- Desatén el funcionament ordinari de la població (neteja, asfaltat, il·luminació).*
- Només pensa en l'interès personal, poc transparent.	*- Inacció, no fa res, no es noten millores.*	*- Només pensa en l'interès personal, poc transparent.*	*- Casos de corrupció.*
- Desatén sectors de la població (els joves, la gent d'un barri, etc).	*- Només pensa en l'interès personal, poc transparent.*	*- Desatén el funcionament ordinari de la població (neteja, asfaltat, il·luminació).*	*- No confia ara en cap polític.*
- Desatén el funcionament ordinari de la població (neteja, asfaltat, il·luminació).	*- No compleix el que va prometre.*	*- No el coneix.*	*- No el coneix.*
- No és proper a la gent, no escolta el ciutadà.	*- No confia ara en cap polític.*	*- Desatén sectors de la població (els joves, la gent d'un barri, etc).*	*- Inversions mal planificades i no les realment importants.*
- No el coneix.	*- Desatén sectors de la població (els joves, la gent d'un barri, etc).*	*- No compleix el que va prometre.*	*- No compleix el que va prometre.*
- No confia ara en cap polític.	*- Rebuig a la seva ideologia.*	*- No confia ara en cap polític.*	*- Només pensa en l'interès personal, poc transparent.*
- Inversions mal planificades i no les realment importants.	*- No el coneix.*	*- Inversions mal planificades i no les realment importants.*	*- Desatén sectors de la població (els joves, la gent d'un barri, etc).*
- Per la política de "retallades" en temes socials.	*- No té carisma, no és un líder.*	*- No és proper a la gent, no escolta el ciutadà.*	*- No és proper a la gent, no escolta el ciutadà.*
- No compleix el que va prometre	*- Inversions mal planificades i no les realment importants.*	*- No té carisma, no és un líder.*	*- Rebuig a la seva ideologia.*
- Casos de corrupció.	*- No fa res per dinamitzar l'economia local.*		
- Increment de la inseguretat ciutadana.	*- Casos de corrupció.*		
- No té carisma, no és un líder.	*- Per la política de "retallades" en temes socials.*		

IV.2.2. Motius per les valoracions negatives de l'alcalde

Per què té aquesta opinió negativa i/o regular sobre l'alcalde de (...)?
(Resposta espontània i múltiple; Base: 30,5% que tenen una opinió negativa i/o "regular" sobre l'alcalde)

(Resposta espontània i múltiple; Base: 30,5% amb opinions negatives i/o "regular" sobre el seu alcalde)

PER QUÈ TÉ AQUESTA OPINIÓ NEGATIVA SOBRE L'ALCALDE DE (...)	TOTAL	ZONA DE RESIDÈNCIA			
		Demarcació de BARCELONA	Demarcació de TARRAGONA	Demarcació de GIRONA	Demarcació de LLEIDA
Mostra real	329	208	44	40	38
Mostra ponderada	367	253	47	42	26
Inacció, no fa res, no es noten millores	25,9	25,3	20,1	29,7	36,3
Només pensa en l'interès personal, poc transparent	16,5	17,8	14,2	16,3	8,4
Rebuig a la seva ideologia	15,9	19,4	<4,0	16,7	1,2
Desatén el funcionament ordinari de la població (neteja, asfaltat, il·luminació)	15,6	13,7	26,1	13,1	19,7
Desatén sectors de la població (els joves, la gent d'un barri, etc)	13,5	15,2	8,8	11,6	7,4
No és proper a la gent, no escolta el ciutadà	12,7	13,5	20,9	5,3	1,9
No el coneix	9,4	9,9	2,0	12,7	13,3
No confia ara en cap polític	7,4	5,8	12,5	7,1	13,7
No compleix el que va prometre	6,2	3,6	>13,5	10,2	12,3
Inversions mal planificades i no les realment importants	5,5	5,5	1,1	5,7	13,2
Per la política de "retallades" en temes socials	3,4	4,8	0,4	0,0	0,0
Casos de corrupció	3,3	2,8	0,6	0,0	>17,9
Increment de la inseguretat ciutadana	1,8	2,7	0,0	0,0	0,0
No té carisma, no és un líder	1,6	1,4	1,9	3,4	0,0
No fa res per dinamitzar l'economia local	0,1	0,0	1,1	0,0	0,0